



Catálogo de los
LAVAMANOS
distribuidos en España

Este catálogo agrupa toda la información disponible sobre los [Lavamanos](#) que se distribuyen en España, según la facilitan sus respectivos fabricantes. Esta información incluye productos, modelos, características técnicas y precios.

Los precios indicados en este catálogo son los Precios de Venta Recomendados por cada fabricante, que puede haberlos actualizado, dejándolos obsoletos. Consúltanos el precio actual.

En todo caso, en la tienda online Hostelería10.com mejoramos con grandes descuentos los precios de todos los productos incluidos en este catálogo.

Las marcas de la sección [Lavamanos](#) que forman parte de este catálogo son:

Bartscher	Fainca
Casfri	Fricosmos
Clima Hostelería	Granita
Corequip	Ideacer
DbMark	Inhospan
Distform	Mundigas
Edenox	Savemah
Eratos	Tecno Sistema
Eutron	Udex
Fagor	

Sólo una cuidada selección de los mejores productos de este catálogo están incluidos en Hostelería10.com.

Si tienes alguna duda respecto a alguno de estos productos o no encuentras el que buscas, escríbenos a contacto@hosteleria10.com o llámanos al 91 161 03 04.

Estaremos encantados de atenderle.

Fregaderos / Centros de lavado



Lavamanos W10-KB Plus

401621

PVP* 329,- €

GTIN 4015613673523



Higiénico y sin complicaciones: el lavamanos W10-KB Plus, con un práctico pulsador de rodilla y dispensador de jabón integrado, ofrece las mejores condiciones higiénicas.

- | | |
|--|---|
| • Material | Acero inoxidable al cromo níquel |
| • Tipo | Montaje sobre pared |
| • Diámetro pila | 350 mm |
| • Altura de la cubeta | 170 mm |
| • Capacidad de la cubeta | 13,5 litro(s) |
| • Con accionamiento por rodilla | Sí |
| • Salida de agua con accionamiento por rodilla | Aprox. 15 segundos |
| • Grifo para fregadero | Grifo oscilante 140 mm |
| • Toma de agua | Toma de agua fría y/o caliente 1/2" |
| • Salida de agua | 1 1/4" |
| • Peto trasero | 345 mm |
| • Con dispensador jabón | Sí |
| • Dispensador jabón | Material: Plástico
Capacidad: 300 ml |
| • Medidas | an. 400 x prof. 404 x al. 577 mm |
| • Peso | 7,1 kg |



Lavamanos/pila, batería mixta

401618

PVP* 529,- €

GTIN 4015613428635



- | | |
|----------------------------|----------------------------------|
| • Material | Acero inoxidable |
| • Medidas cubeta | an. 370 x prof. 280 x al. 120 mm |
| • Capacidad de la cubeta | 12,4 litro(s) |
| • Medidas drenaje de agua | an. 405 x prof. 340 x al. 170 mm |
| • Capacidad boca de salida | 23,4 litro(s) |
| • Grifo para fregadero | Batería mezcladora 1/2" |
| • Incluye | 1 rejilla basculante
1 sifón |
| • Medidas | an. 510 x prof. 700 x al. 850 mm |
| • Peso | 18,8 kg |

LAVAMANOS DE PIE

- Construidos íntegramente en acero inoxidable AISI 304 18/10.
- Sobres con cubeta embutida y esquinas totalmente soldadas.
- Puerta frontal registrable.
- Incorporan pulsador de pie y caño con base giratoria.
- El modelo LPD-54/2G incluye grifo electrónico.
- Los modelos LPD incluyen dosificador de jabón.
- Mezclador de agua fría y caliente.
- Se suministran listos para instalar, incluyendo latiguillos y accesorios.



LAVAMANOS DE PIE

MODELO	DIMENSIONES	DESCRIPCIÓN	EUROS
LP-54	500 x 450 x 850	CAÑO CON BASE GIRATORIA	380
LP-54G	500 x 450 x 850	GRIFO ELECTRÓNICO	625



LAVAMANOS DE PIE CON DOSIFICADOR DE JABÓN

MODELO	DIMENSIONES	DESCRIPCIÓN	EUROS
LPD-54	500 x 450 x 850	CAÑO CON BASE GIRATORIA	468
LPD-54G	500 x 450 x 850	GRIFO ELECTRÓNICO	715

LAVAMANOS MURALES - GRIFOS DE PEDAL Y VÁLVULA MEZCLADORA

- Construidos íntegramente en acero inoxidable AISI 304 18/10.
- Sobres con cubeta embutida y esquinas totalmente soldadas.
- Incorporan pulsador de rodilla y caño con base giratoria.
- Los modelos 54 pueden equiparse con grifo electrónico.
- Mezclador de agua fría y caliente (excepto modelo LM-33).
- Se suministran listos para instalar, incluyendo latiguillos y accesorios.
- Los modelos LMD incluyen dosificador de jabón.


GRIFOS DE PEDAL

- Grifos de pedal mezcladores de dos aguas.
- Regulación del caudal de salida por pedal.
- Regulación de la mezcla por pedal (excepto modelo PSA)

MODELO	DESCRIPCIÓN	EUROS
PSA	PEDAL SIMPLE AUTOMEZCLADOR	90
PSM	PEDAL SIMPLE MEZCLADOR	156
PDM	PEDAL DOBLE MEZCLADOR	150



LM-54



PSA

PSM

PDM

MODELO	DIMENSIONES		EUROS
LM-33	400 x 300 x 230	CAÑO CON BASE GIRATORIA	220
LM-54	500 x 450 x 230	CAÑO CON BASE GIRATORIA	265
LM-54G	500 x 450 x 230	GRIFO ELECTRÓNICO	510
LMD-54	500 x 450 x 230	CAÑO CON BASE GIRATORIA + DOSIFICADOR JABÓN	354
LMD-54G	500 x 450 x 230	GRIFO ELECTRÓNICO + DOSIFICADOR JABÓN	595

PETO TRASERO DE LAVAMANOS

- Fabricado en acero inoxidable AISI 304 18/10.
- Fácil montaje, sin tornillos vistos.
- Válido para todos los modelos (excepto LM-43).

MODELO	DIMENSIONES	EUROS
PTL-54	500 x 600	59

VÁLVULA MEZCLADORA REGULABLE

- Regulador de mezcla incorporado.
- Dotada de válvula antirretorno.

MODELO	DESCRIPCIÓN	EUROS
VMA	VÁLVULA MEZCLADORA	31



LM-54
CON PETO TRASERO



Línea AVEIRO

Lavamanos



Lavamanos Murales

MODELO	DIMENSIONES (AxFxH) mm	PRECIO (EUR)
HWW14030000	400x300x300	265
(*) HWW14030001	400x300x300	299
HWW14040000	400x400x300	299

Lavamanos de Pie

MODELO	TIPO	DIMENSIONES (AxFxH) mm	PRECIO (EUR)
HWF14040000	Pedal	400x400x850	345
(*) HWF14040001	Pulsador	400x400x850	348

Características Técnicas

- Fabricado en acero AISI 304 satinado.
- Suministrado con pulsador / pedal y salida de agua.
- Suministrado con tornillos y casquillo de fijación a pared.

(*) Dos aguas con válvula mezcladora.

STOCK PERMANENTE

Plazo de entrega 2/3 días hábiles. Resto de modelos 7/10 días hábiles.

LAVAMANOS

Características generales:

Mueble de acero inoxidable en acero AISI 304.

Totalmente equipado para su instalación.

Pulsador temporizado de fácil funcionamiento.

Regulador de temperatura para agua fría y caliente.

Tubo flexible de 1/2" para aguas de alta presión.

Válvula de desagüe.

Encimera con peto posterior de 50mm.

Acabado satinado.

Posibilidad de lavamanos autónomos y otros modelos.

Modelos:

- **LAV 1:** Provisto de mezclador antirretorno. Con pie.
- **LAV 10 P.A.:** Sistema autónomo que no precisa instalación de tomas de agua, desagüe (2 bidones incluidos).
- Este sistema funciona bombeando el agua limpia desde uno de los depósitos situado en su interior, el otro es para el agua sucia. Dispone de sistema anti-olores.
- Con asa de arrastre posterior y ruedas para su fácil transporte.
- Papelera integrada dentro del mueble. Cómodo y discreto acceso a papelera mediante trampilla basculante.
- **LAV. ELEC. 1:** Funcionamiento por electrónico, sin conexión eléctrica. Funcionamiento por pilas (6 meses de autonomía).
- **LV SM:** Mural (sujeción a pared). Provisto de mezclador antirretorno.



	Dimensiones (LxPxA)	Dimensiones Cuba (LxPxA)	Posición	Capacidad L.	Precio €
LAV 1	450 x 450 x 850	370 x 340 x 150	Pie	-	362 €
LAV 10 P.A.	450 x 450 x 850	390 x 390 x 150	Pie	10	849 €
LAV ELEC. 1	450 x 450 x 850	370 x 340 x 150	Pie	-	585 €
LAV SM	450 x 450 x 215	390 x 390 x 150	Mural	-	261 €

Carros de venta móvil Camkiosk

Si su establecimiento cuenta con un flujo de tráfico intenso, sin duda éste es el equipo apropiado. Nuestros carros de venta móvil son ideales para parques de atracciones, recintos feriales, centros de convenciones o parques empresariales. Gracias a lo llamativo de su diseño, la inversión se recupera muy rápidamente, incrementando la venta por impulso.



KVC854

Carro de venta móvil Camkiosk con 4 receptáculos

216 x 85 x 179 cm



9.779,18 €



KVC854C

Carro de venta móvil Camkiosk con 4 receptáculos y toldo

216 x 85 x 239 cm



13.527,68 €



KVC856

Carro de venta móvil Camkiosk con 6 receptáculos

216 x 85 x 179 cm



9.779,18 €



KVC856C

Carro de venta móvil Camkiosk con 6 receptáculos y toldo

216 x 85 x 239 cm



13.527,68 €

KWS40

Estación de trabajo para Camkiosk
103 x 84 x 116 cm



3.401,21 €



KSC402220

Carrito lavamanos 220 v. para Camkiosk
103 x 83 x 116 cm



6.425,00 €



WCR1220

Cubierta de receptáculo para carro de venta móvil
53,5 x 33 x 5 cm



128,00 €



ES28RL

Portaequipos para Camkiosk con carriles de apoyo para bandejas a ambos lados
112 x 71 x 99 cm



2.223,00 €



ES28

Portaequipos para Camkiosk
71 x 71 x 99 cm



1.674,00 €

Colores carro: ● 158 ● 186 - Color toldo: ● 157 | Colores carro: ● 191 ● 192 ● 426 ● 519 - Color toldo: ● 519

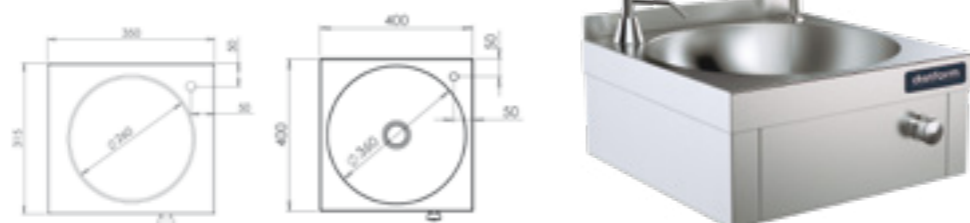
Todos los artículos resaltados en **negrita** son productos en stock habitual. Consultar colores disponibles.

FREGADEROS, LAVAMANOS Y ZONA DE LAVADO

Lavamanos

MURAL

- Fabricado íntegramente en acero inoxidable.
- **Modelo caño giratorio:** Grifo con caño giratorio y pulsador.
- **Modelo grifo electrónico:** Grifo electrónico con conexión eléctrica a 230V/1/50 Hz.
- Mezclador dos aguas.



CAÑO GIRATORIO

Modelo	Medidas totales (mm)	Medidas cubeta (mm)	Código	PVP (€)
Caño giratorio	350 x 315 x 120	Ø 260 x 100	• F0253000	261
Caño giratorio	400 x 400 x 173	Ø 360 x 130	• F0252000	308
Caño giratorio + dispensador jabón	400 x 400 x 173	Ø 360 x 130	• F0252001	405



GRIFO ELECTRÓNICO

Modelo	Medidas totales (mm)	Medidas cubeta (mm)	Código	PVP (€)
Grifo electrónico	400 x 400 x 173	Ø 360 x 130	• F0252200	724
Grifo electrónico + dispensador jabón	400 x 400 x 173	Ø 360 x 130	• F0252201	821

PETO MURAL PARA LAVAMANOS

- Fabricado íntegramente en acero inoxidable.
- Compatible con todos los lavamanos, excepto en modelo F0253000.
- Fácil montaje.

Medidas totales (mm)	Código	PVP (€)
400 x 300 x 23	• F0250301	70



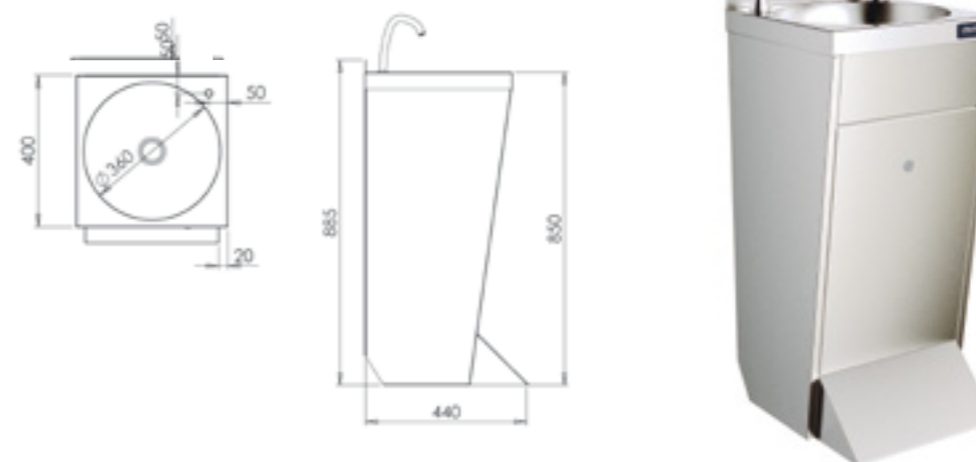
LAVAMANOS DE PIE

- Fabricado íntegramente en acero inoxidable.
- Cubeta de Ø 360 mm x 130 mm.
- Grifo con caño giratorio y pulsador de pie o grifo electrónico, según modelo.
- Grifo electrónico con conexión eléctrica a 230V/1/50 Hz.
- El lavamanos con dos pulsadores incluye un pulsador para agua fría y otro para caliente.
- El lavamanos con un pulsador incluye mezclador dos aguas.
- Puerta frontal registrable.



CAÑO GIRATORIO

Modelo	Medidas totales (mm)	Código	PVP (€)
Caño giratorio	400 x 440 x 850	• F0251000	388
Caño giratorio + dispensador jabón	400 x 440 x 850	• F0251001	538
Caño giratorio + 2 pulsadores	400 x 440 x 850	• F0251200	484
Caño giratorio + 2 pulsadores + dispensador jabón	400 x 440 x 850	• F0251201	635



GRIFO ELECTRÓNICO

Modelo	Medidas totales (mm)	Código	PVP (€)
Grifo electrónico	400 x 440 x 850	• F0251300	804
Grifo electrónico + dispensador jabón	400 x 440 x 850	• F0251301	955



LB-P

LB-G

Lavabos

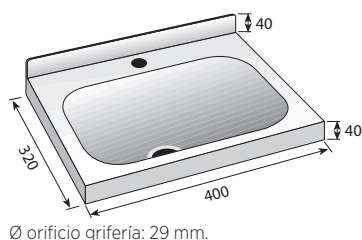
- Lavabos fabricados totalmente en acero inoxidable AISI-304 18/10.
- Embutición de los sobres en acero inoxidable de 1 mm de espesor con amplios radios para dar máxima robustez y facilitar su limpieza e higiene.
- Incorporan válvula de desagüe.
- Altura de peto 60 mm.
- Se incluye orificio para grifería Ø orificio grifería: 22 mm.
- No incluye grifería, Vea la gama de grifería industrial más amplia del mercado (Ver páginas 34-41).
- Los modelos rectangulares también pueden utilizarse para la fabricación de lavamanos.
- Modelos LB: Para sujetar a la pared (incluyen los accesorios necesarios).

Lavabos murales

Modelo	Referencia	Medidas totales (mm)	Medidas cubetas (mm)	P.V.P. Euros €
LB-P	19004465	380 x 300 x 180	235 x 220 x 120	127,00
LB-G	19004694	420 x 325 x 200	380 x 285 x 140	153,00



LB-43

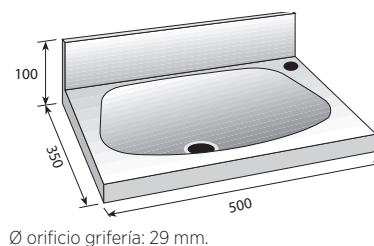


Lavabo rectangular de 400 x 320 mm

Modelo	Referencia	Medidas totales (mm)	Medidas cubetas (mm)	P.V.P. Euros €
LB-43	19004695	400 x 320 x 185	235 x 220 x 120	168,00



LB-535



Lavabo rectangular de 500 x 350 mm

Modelo	Referencia	Medidas totales (mm)	Medidas cubetas (mm)	P.V.P. Euros €
LB-535	19004393	500 x 350 x 245	380 x 285 x 140	269,00

Grifería industrial y accesorios

- Vea la gama de grifería industrial más amplia del mercado.
- Para todas las aplicaciones y necesidades: caños, pulsadores y grifos temporizados, grifos de pedal, de rodilla, grifería electrónica, etc.



CL-20



G1T2



G1P2S E



CEL-18

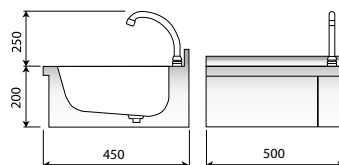
Lavamanos murales



LM-54

Lavamanos murales

- Construidos totalmente en acero inoxidable AISI-304 18/10.
- Embutición de los sobres en acero inoxidable de 1 mm de espesor con amplios radios, que les confieren una máxima robustez, a la vez que facilita la limpieza e higiene.
- Se suministran totalmente equipados, listos para instalar.
- Incorporan como dotación estándar:
 - Pulsador temporizado con palanca de fácil accionamiento.
 - Caño con soporte giratorio.
 - Mezclador y llaves para la regulación de caudal de agua fría y caliente.
 - Tubos flexibles de 1/2" para agua a alta presión.
 - Válvula de desagüe.



Lavamanos murales

Modelo	Referencia	Descripción	Medidas totales (mm)	P.V.P. Euros €
LM-54	19004648	Lavamanos mural	500 x 450 x 200	335,00



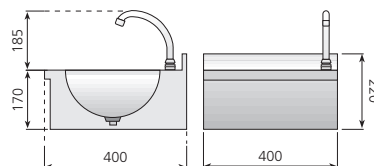
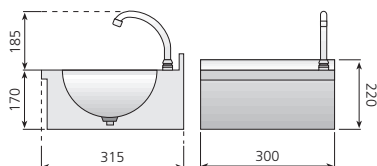
LM-33



LM-44



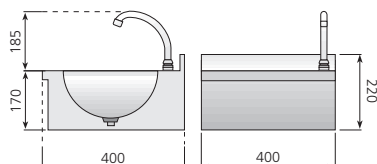
Cubas embutidas y pulidas.



Dosificador de jabón en acero inoxidable.



LM-44-D



Sistema PUSH: pulsador temporizado oculto. Sistema de accionamiento que aporta seguridad y comodidad al ser utilizado, ya que no sobresale del lavamanos ningún elemento. Fácil de limpiar y con cómodo acceso a las piezas en caso de mantenimiento. Estética muy agradable y moderna.

Lavamanos murales

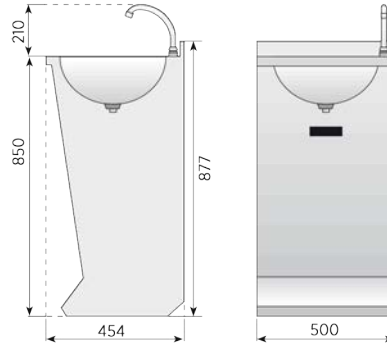
Modelo	Referencia	Descripción	Medidas totales (mm)	P.V.P. Euros €
LM-33	19010076	Lavamanos con Sistema Push y caño giratorio	300 x 315 x 170	309,00
LM-44	19010077	Lavamanos con Sistema Push y caño giratorio	400 x 400 x 170	344,00
LM-44-D	19013875	Lavamanos con Sistema Push y dosificador de jabón	400 x 400 x 170	450,00



LP-54

Lavamanos de pie

- Construidos totalmente en acero inoxidable AISI-304 18/10.
- Embudición de los sobres en acero inoxidable de 1 mm de espesor con amplios radios, que les confieren una máxima robustez, a la vez que facilita la limpieza e higiene.
- Se suministran totalmente equipados, listos para instalar.
- Incorporan como dotación estándar:
 - Pulsador temporizado de fácil accionamiento mediante el pie.
 - Caño con soporte giratorio (excepto modelo electrónico).
 - Mezclador y llaves para la regulación de caudal de agua fría y caliente.
 - Tubos flexibles de 1/2" para agua a alta presión.
 - Válvula de desagüe.



Lavamanos de pie

Modelo	Referencia	Descripción	Medidas totales (mm)	P.V.P. Euros €
LP-54	19004746	Lavamanos de pie	500 x 450 x 850	452,00

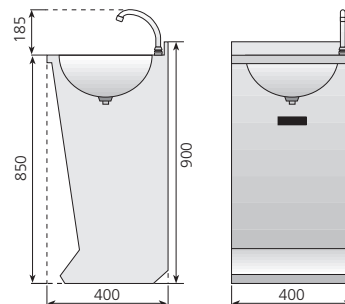


LP-44



Lavamanos LP-44

"Sistema PUSH": Pulsador temporizado oculto. Sistema de accionamiento que aporta seguridad y comodidad al ser utilizado, ya que no sobresale del lavamanos ningún elemento.



LP-44 / LP-44-D

Lavamanos de pie

Modelo	Referencia	Medidas totales (mm)	Descripción	P.V.P. Euros €
LP-44	19004802	400 x 400 x 850	Lavamanos de pie con Sistema Push y caño giratorio	486,00
LP-44-D	19011469	400 x 400 x 850	Lavamanos de pie con Sistema Push y dosificador de jabón	595,00



Cubo para desperdicios no incluido en el precio.

MESAS PREPARACIÓN DE CARNE Y PESCADO

- Fabricada en acero inoxidable AISI-304 18/10 satinado.
- Peto trasero de 100 mm y canto frontal de 50 mm en punto redondo, totalmente soldados.
- Placa de polietileno para corte y agujero para desbarazado.
- Rebaje con desagüe dotado de rejilla perforada removible.
- Patas en tubo de 40x40 con taco regulable en altura mediante rosca oculta.
- Diseñados para alojar un cubo para desperdicios (no incluido).
- El bastidor soldado se entrega montado y completamente soldado a la encimera.

Modelo	Dimensiones	Descripción	P.V.P. (€)
EPC-147	1400x700	Encimera	1.071
BPD-147	1400x700	Bastidor desmontado	325
BP-147	1400x700	Bastidor soldado	400

MESAS PREPARACIÓN DE VERDURAS

- Fabricada en acero inoxidable AISI-304 18/10 satinado.
- Peto trasero de 100 mm y canto frontal de 50 mm en punto redondo, totalmente soldados.
- Placa de polietileno para corte y agujero para desbarace.
- Cubeta de 1200x310x170 mm con desagüe y posibilidad de superponer cubetas GN 1/3, 1/2, 1/1, 2/3.
- Patas en tubo de 40x40 con taco regulable en altura mediante rosca oculta.
- Diseñados para alojar un cubo (no incluido) para desperdicios.
- El bastidor soldado se entrega montado y completamente soldado a la encimera.

Modelo	Dimensiones	Descripción	P.V.P. (€)
EPV-147	1400x700	Encimera	1.102
BPD-147	1400x700	Bastidor desmontado	325
BP-147	1400x700	Bastidor soldado	400



Cubo para desperdicios no incluido en el precio.

CUBO CONTENEDOR INOXIDABLE CON RUEDAS

- Fabricados en acero inoxidable AISI-304 18/10.
- Fondo embutido para facilitar la limpieza.
- Los modelos CC-50 y CC-100 incluyen tapa removible.
- Los modelos CCP-100 y SB-100 están equipados con tapa accionada por pedal.
- Disponibles en dos capacidades: 50 y 100 litros.
- Dotados de ruedas de Ø50 mm.

Modelo	Dimensiones	Descripción	P.V.P. (€)
CC-50	Ø380x605 (50 L.)	Sin pedal	222
CC-100	Ø450x685 (100 L.)	Sin pedal	261
CCP-100	Ø450x685 (100 L.)	Con pedal	309
SB-100	Ø410x850 (100 L.)	Soporte bolsa con pedal	291



CC-50

CC-100

CCP-100

SB-100

LAVAMANOS MURAL SERIE 40

- Fabricados en acero inox. AISI 304 18/10, acabado satinado.
- Modelos con tres posibilidades de accionamiento para la salida de agua: por pulsador de rodilla, por pedal o por grifo electrónico.
- Todos los modelos incorporan mezclador antirretorno de agua fría y caliente.
- Se suministran con todos los accesorios, incluyendo latiguillos.



LM-43

LM-44

LMP-44

LMG-44

Modelo	Dimensiones	Descripción	P.V.P. (€)
LM-43	400x300x230	con pulsador de rodilla y caño con base giratoria	247
LM-44	400x400x230	con pulsador de rodilla y caño con base giratoria	278
LMP-44	400x400x230	con pedal y caño con base giratoria	329
LMG-44	400x400x850	Con grifo electrónico	443

LAVAMANOS MURAL SERIE 54

- Fabricados en acero inoxidable AISI 304 18/10, acabado satinado.
- Modelos con tres posibilidades de accionamiento para la salida de agua: por pulsador de rodilla, por pedal o por grifo electrónico.
- Todos los modelos incorporan mezclador antirretorno de agua fría y caliente.
- Se suministran con todos los accesorios, incluyendo latiguillos.



LM-54

LMP-54

LMG-54

Modelo	Dimensiones	Descripción	P.V.P. (€)
LM-54	500x450x230	con pulsador de rodilla y caño con base giratoria	293
LMP-54	500x450x230	con pedal y caño con base giratoria	344
LMG-54	500x450x230	con grifo electrónico	569

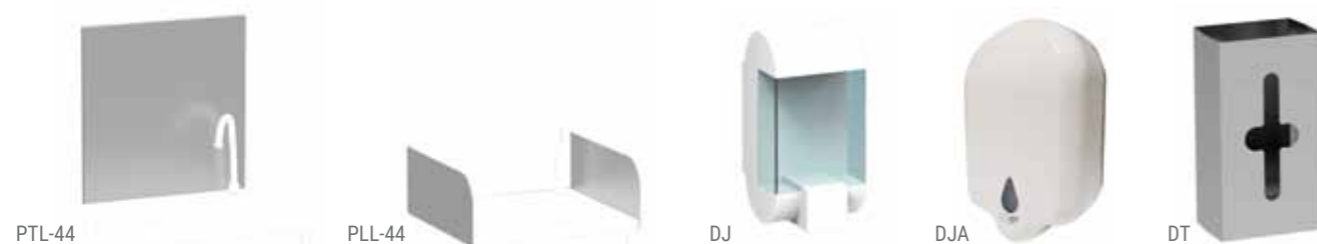
LAVAMANOS SERIE 44

- Fabricados en acero inoxidable AISI 304 18/10, acabado satinado.
- Modelos con tres posibilidades de accionamiento para la salida de agua: por pulsador de pie, por pedal o por grifo electrónico.
- Todos los modelos incorporan mezclador de agua fría y caliente.
- Puerta frontal registable.
- Se suministran con todos los accesorios, incluyendo latiguillos.



Modelo	Dimensiones	Descripción	P.V.P. (€)
LP-44	400x400x900	con pulsador de pie y caño con base giratoria	384
LPP-44	400x400x900	con pedal y caño con base giratoria	429
LPG-44	400x400x900	con grifo electrónico	542
LPD-44	400x400x900	con pulsador de pie, caño con base giratoria y dosificador de jabón	487
LPPD-44	400x400x900	con pedal, caño con base giratoria y dosificador de jabón	532
LPGD-44	400x400x900	con grifo electrónico y dosificador de jabón	644

ACCESORIOS PARA MODELOS DE 400x400mm.



Modelo	Descripción	P.V.P. (€)
PTL-44	Peto trasero lavamanos	39
PLL-44	2 x peto lateral lavamanos	34
DJ	Dosificador de jabón manual	46
DJA	Dosificador de jabón automático	192
DT	Dispensador inoxidable de toallitas	27

LAVAMANOS SERIE 44 COMPLETOS

- Frontal con papelera compuesta por trampilla basculante y soporte para colocar una bolsa de basura.
- Incorpora peto mural en acero inoxidable AISI 304 18/10, incluyendo dosificador de jabón y dispensador de toallitas
- Modelos con tres posibilidades de accionamiento para la salida de agua: por pulsador de pie, por pedal o por grifo electrónico.
- Todos los modelos incorporan mezclador de agua fría y caliente.
- Se suministran con todos los accesorios, incluyendo latiguillos.



Modelo	Dimensiones	Descripción	P.V.P. (€)
LP-44P	400x400x900/1400	pulsador de pie, papelera, dispensadores de jabón y de toallitas	509
LPP-44P	400x400x900/1400	con pedal, papelera, dispensadores de jabón y de toallitas	538
LPG-44P	400x400x900/1400	con grifo electrónico, papelera, dispensadores de jabón y de toallitas	651

LAVAMANOS SERIE 44 AUTÓNOMOS

- Lavamanos con sistema autónomo que no precisan instalación de toma de agua ni desagüe.
- Funciona mediante el bombeo del agua limpia desde uno de los depósitos situado en su interior, el otro es para introducir el agua sucia, (autonomía de 10 litros por depósito).
- Frontal con papelera compuesta por trampilla basculante y soporte para colocar una bolsa de basura.
- Incorporan asa de arrastre posterior y ruedas para su fácil transporte.
- Se suministran con todos los accesorios, incluyendo latiguillos.
- El modelo LPA-44E se acciona mediante pulsador de pie con accionamiento eléctrico, precisando una toma de red de 230V-50Hz
- En el LPA-44, el accionamiento se realiza mediante pulsador de pie manual de bombeo.



Modelo	Dimensiones	Accionamiento	Tensión	P.V.P. (€)
LPA-44E	500x450x850	con pulsador de pie eléctrico	230V-50-Hz	832
LPA-44	500x450x850	con pulsador de pie manual de bombeo	-	764

LAVAMANOS SERIE 54

- Fabricados en acero inoxidable AISI 304 18/10, acabado satinado.
- Modelos con tres posibilidades de accionamiento para la salida de agua: por pulsador de pie, por pedal o por grifo electrónico.
- Todos los modelos incorporan mezclador antirretorno de agua fría y caliente.
- Puerta frontal registable.
- Se suministran con todos los accesorios, incluyendo latiguillos.



LP-54



LPP-54



LPG-54



LPD-54



LPPD-54



LPGD-54

Modelo	Dimensiones	Descripción	P.V.P. (€)
LP-54	500x450x900	con pulsador de pie y caño con base giratoria	419
LPP-54	500x450x900	con pedal y caño con base giratoria	448
LPG-54	500x450x900	con grifo electrónico	695
LPD-54	500x450x900	con pulsador de pie, caño con base giratoria y dosificador de jabón	522
LPPD-54	500x450x900	con pedal y caño con base giratoria y dosificador de jabón	550
LPGD-54	500x450x900	con grifo electrónico y dosificador de jabón	797

ACCESORIOS PARA MODELOS DE 500x450mm.



PTL-54



PLL-54



DJ



DJA



DT

Modelo	Descripción	P.V.P. (€)
PTL-54	Peto trasero lavamanos	65
PLL-54	2 x peto lateral lavamanos	34
DJ	Dosificador de jabón manual	46
DJA	Dosificador de jabón automático	192
DT	Dispensador de toallitas	27

LAVAMANOS SERIE 54 COMPLETOS

- Frontal con papelera compuesta por trampilla basculante y soporte para colocar una bolsa de basura.
- Incorpora peto mural en acero inoxidable AISI 304 18/10, incluyendo dosificador de jabón y dispensador de toallitas.
- Modelos con tres posibilidades de accionamiento para la salida de agua: por pulsador de pie, por pedal o por grifo electrónico.
- Todos los modelos incorporan mezclador de agua fría y caliente.
- Se suministran con todos los accesorios, incluyendo latiguillos.



LP-54P



LPP-54P



LPG-54P

Modelo	Dimensiones	Descripción	P.V.P. (€)
LP-54P	500x450x900/1400	pulsador de pie, papelera, dispensadores de jabón y de toallitas	529
LPP-54P	500x450x900/1400	con pedal, papelera, dispensadores de jabón y de toallitas	558
LPG-54P	500x450x900/1400	con grifo electrónico, papelera, dispensadores de jabón y de toallitas	671

LAVAMANOS SERIE 54 AUTÓNOMOS

- Lavamanos con sistema autónomo que no precisan instalación de toma de agua ni desagüe.
- Funciona mediante el bombeo del agua limpia desde uno de los depósitos situado en su interior, el otro es para introducir el agua sucia, (autonomía de 10 litros por depósito).
- Frontal con papelera compuesta por trampilla basculante y soporte para colocar una bolsa de basura.
- Incorporan asa de arrastre posterior y ruedas para su fácil transporte.
- Se suministran con todos los accesorios, incluyendo latiguillos.
- El modelo LPA-54E se acciona mediante pulsador de pie con accionamiento eléctrico, precisando una toma de red de 230V-50Hz
- En el LPA-54, el accionamiento se realiza mediante pulsador de pie manual de bombeo.



LPA-54E



LPA-54



Modelo	Dimensiones	Accionamiento	Tensión	P.V.P. (€)
LPA-54E	500x450x900	con pulsador de pie eléctrico	230V-50-Hz	852
LPA-54	500x450x900	con pulsador de pie manual de bombeo	-	783



Cubo para desperdicios no incluido en el precio.

MESAS PREPARACIÓN DE CARNE Y PESCADO

- Fabricada en acero inoxidable AISI-304 18/10 satinado.
- Peto trasero de 100 mm y canto frontal de 50 mm en punto redondo, totalmente soldados.
- Placa de polietileno para corte y agujero para desbarazado.
- Rebaje con desagüe dotado de rejilla perforada removible.
- Patas en tubo de 40x40 con taco regulable en altura mediante rosca oculta.
- Diseñados para alojar un cubo para desperdicios (no incluido).
- El bastidor soldado se entrega montado y completamente soldado a la encimera.

Modelo	Dimensiones	Descripción	P.V.P. (€)
EPC-147	1400x700	Encimera	1.071
BPD-147	1400x700	Bastidor desmontado	325
BP-147	1400x700	Bastidor soldado	400

MESAS PREPARACIÓN DE VERDURAS

- Fabricada en acero inoxidable AISI-304 18/10 satinado.
- Peto trasero de 100 mm y canto frontal de 50 mm en punto redondo, totalmente soldados.
- Placa de polietileno para corte y agujero para desbarace.
- Cubeta de 1200x310x170 mm con desagüe y posibilidad de superponer cubetas GN 1/3, 1/2, 1/1, 2/3.
- Patas en tubo de 40x40 con taco regulable en altura mediante rosca oculta.
- Diseñados para alojar un cubo (no incluido) para desperdicios.
- El bastidor soldado se entrega montado y completamente soldado a la encimera.

Modelo	Dimensiones	Descripción	P.V.P. (€)
EPV-147	1400x700	Encimera	1.102
BPD-147	1400x700	Bastidor desmontado	325
BP-147	1400x700	Bastidor soldado	400



Cubo para desperdicios no incluido en el precio.

CUBO CONTENEDOR INOXIDABLE CON RUEDAS

- Fabricados en acero inoxidable AISI-304 18/10.
- Fondo embutido para facilitar la limpieza.
- Los modelos CC-50 y CC-100 incluyen tapa removible.
- Los modelos CCP-100 y SB-100 están equipados con tapa accionada por pedal.
- Disponibles en dos capacidades: 50 y 100 litros.
- Dotados de ruedas de Ø50 mm.

Modelo	Dimensiones	Descripción	P.V.P. (€)
CC-50	Ø380x605 (50 L.)	Sin pedal	222
CC-100	Ø450x685 (100 L.)	Sin pedal	261
CCP-100	Ø450x685 (100 L.)	Con pedal	309
SB-100	Ø410x850 (100 L.)	Soporte bolsa con pedal	291



CC-50

CC-100

CCP-100

SB-100

LAVAMANOS MURAL SERIE 40

- Fabricados en acero inox. AISI 304 18/10, acabado satinado.
- Modelos con tres posibilidades de accionamiento para la salida de agua: por pulsador de rodilla, por pedal o por grifo electrónico.
- Todos los modelos incorporan mezclador antirretorno de agua fría y caliente.
- Se suministran con todos los accesorios, incluyendo latiguillos.



LM-43

LM-44

LMP-44

LMG-44

Modelo	Dimensiones	Descripción	P.V.P. (€)
LM-43	400x300x230	con pulsador de rodilla y caño con base giratoria	247
LM-44	400x400x230	con pulsador de rodilla y caño con base giratoria	278
LMP-44	400x400x230	con pedal y caño con base giratoria	329
LMG-44	400x400x850	Con grifo electrónico	443

LAVAMANOS MURAL SERIE 54

- Fabricados en acero inoxidable AISI 304 18/10, acabado satinado.
- Modelos con tres posibilidades de accionamiento para la salida de agua: por pulsador de rodilla, por pedal o por grifo electrónico.
- Todos los modelos incorporan mezclador antirretorno de agua fría y caliente.
- Se suministran con todos los accesorios, incluyendo latiguillos.



LM-54

LMP-54

LMG-54

Modelo	Dimensiones	Descripción	P.V.P. (€)
LM-54	500x450x230	con pulsador de rodilla y caño con base giratoria	293
LMP-54	500x450x230	con pedal y caño con base giratoria	344
LMG-54	500x450x230	con grifo electrónico	569

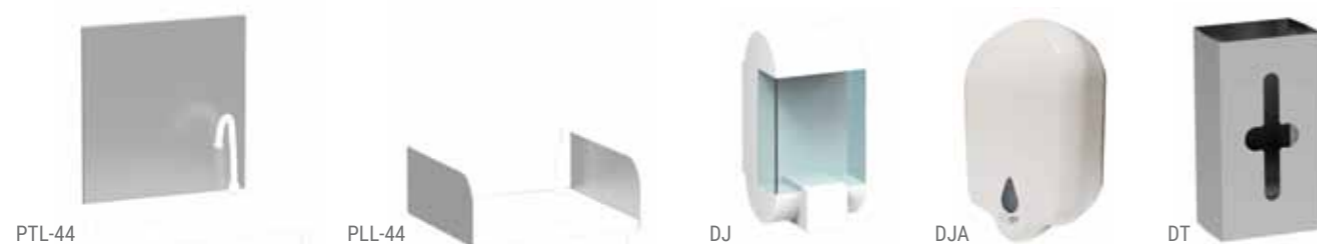
LAVAMANOS SERIE 44

- Fabricados en acero inoxidable AISI 304 18/10, acabado satinado.
- Modelos con tres posibilidades de accionamiento para la salida de agua: por pulsador de pie, por pedal o por grifo electrónico.
- Todos los modelos incorporan mezclador de agua fría y caliente.
- Puerta frontal registable.
- Se suministran con todos los accesorios, incluyendo latiguillos.



Modelo	Dimensiones	Descripción	P.V.P. (€)
LP-44	400x400x900	con pulsador de pie y caño con base giratoria	384
LPP-44	400x400x900	con pedal y caño con base giratoria	429
LPG-44	400x400x900	con grifo electrónico	542
LPD-44	400x400x900	con pulsador de pie, caño con base giratoria y dosificador de jabón	487
LPPD-44	400x400x900	con pedal, caño con base giratoria y dosificador de jabón	532
LPGD-44	400x400x900	con grifo electrónico y dosificador de jabón	644

ACCESORIOS PARA MODELOS DE 400x400mm.



Modelo	Descripción	P.V.P. (€)
PTL-44	Peto trasero lavamanos	39
PLL-44	2 x peto lateral lavamanos	34
DJ	Dosificador de jabón manual	46
DJA	Dosificador de jabón automático	192
DT	Dispensador inoxidable de toallitas	27

LAVAMANOS SERIE 44 COMPLETOS

- Frontal con papelera compuesta por trampilla basculante y soporte para colocar una bolsa de basura.
- Incorpora peto mural en acero inoxidable AISI 304 18/10, incluyendo dosificador de jabón y dispensador de toallitas
- Modelos con tres posibilidades de accionamiento para la salida de agua: por pulsador de pie, por pedal o por grifo electrónico.
- Todos los modelos incorporan mezclador de agua fría y caliente.
- Se suministran con todos los accesorios, incluyendo latiguillos.



Modelo	Dimensiones	Descripción	P.V.P. (€)
LP-44P	400x400x900/1400	pulsador de pie, papelera, dispensadores de jabón y de toallitas	509
LPP-44P	400x400x900/1400	con pedal, papelera, dispensadores de jabón y de toallitas	538
LPG-44P	400x400x900/1400	con grifo electrónico, papelera, dispensadores de jabón y de toallitas	651

LAVAMANOS SERIE 44 AUTÓNOMOS

- Lavamanos con sistema autónomo que no precisan instalación de toma de agua ni desagüe.
- Funciona mediante el bombeo del agua limpia desde uno de los depósitos situado en su interior, el otro es para introducir el agua sucia, (autonomía de 10 litros por depósito).
- Frontal con papelera compuesta por trampilla basculante y soporte para colocar una bolsa de basura.
- Incorporan asa de arrastre posterior y ruedas para su fácil transporte.
- Se suministran con todos los accesorios, incluyendo latiguillos.
- El modelo LPA-44E se acciona mediante pulsador de pie con accionamiento eléctrico, precisando una toma de red de 230V-50Hz
- En el LPA-44, el accionamiento se realiza mediante pulsador de pie manual de bombeo.



Modelo	Dimensiones	Accionamiento	Tensión	P.V.P. (€)
LPA-44E	500x450x850	con pulsador de pie eléctrico	230V-50-Hz	832
LPA-44	500x450x850	con pulsador de pie manual de bombeo	-	764

LAVAMANOS SERIE 54

- Fabricados en acero inoxidable AISI 304 18/10, acabado satinado.
- Modelos con tres posibilidades de accionamiento para la salida de agua: por pulsador de pie, por pedal o por grifo electrónico.
- Todos los modelos incorporan mezclador antirretorno de agua fría y caliente.
- Puerta frontal registable.
- Se suministran con todos los accesorios, incluyendo latiguillos.



LP-54



LPP-54



LPG-54



LPD-54



LPPD-54



LPGD-54

Modelo	Dimensiones	Descripción	P.V.P. (€)
LP-54	500x450x900	con pulsador de pie y caño con base giratoria	419
LPP-54	500x450x900	con pedal y caño con base giratoria	448
LPG-54	500x450x900	con grifo electrónico	695
LPD-54	500x450x900	con pulsador de pie, caño con base giratoria y dosificador de jabón	522
LPPD-54	500x450x900	con pedal y caño con base giratoria y dosificador de jabón	550
LPGD-54	500x450x900	con grifo electrónico y dosificador de jabón	797

ACCESORIOS PARA MODELOS DE 500x450mm.



PTL-54



PLL-54



DJ



DJA



DT

Modelo	Descripción	P.V.P. (€)
PTL-54	Peto trasero lavamanos	65
PLL-54	2 x peto lateral lavamanos	34
DJ	Dosificador de jabón manual	46
DJA	Dosificador de jabón automático	192
DT	Dispensador de toallitas	27

LAVAMANOS SERIE 54 COMPLETOS

- Frontal con papelera compuesta por trampilla basculante y soporte para colocar una bolsa de basura.
- Incorpora peto mural en acero inoxidable AISI 304 18/10, incluyendo dosificador de jabón y dispensador de toallitas.
- Modelos con tres posibilidades de accionamiento para la salida de agua: por pulsador de pie, por pedal o por grifo electrónico.
- Todos los modelos incorporan mezclador de agua fría y caliente.
- Se suministran con todos los accesorios, incluyendo latiguillos.



LP-54P



LPP-54P



LPG-54P

Modelo	Dimensiones	Descripción	P.V.P. (€)
LP-54P	500x450x900/1400	pulsador de pie, papelera, dispensadores de jabón y de toallitas	529
LPP-54P	500x450x900/1400	con pedal, papelera, dispensadores de jabón y de toallitas	558
LPG-54P	500x450x900/1400	con grifo electrónico, papelera, dispensadores de jabón y de toallitas	671

LAVAMANOS SERIE 54 AUTÓNOMOS

- Lavamanos con sistema autónomo que no precisan instalación de toma de agua ni desagüe.
- Funciona mediante el bombeo del agua limpia desde uno de los depósitos situado en su interior, el otro es para introducir el agua sucia, (autonomía de 10 litros por depósito).
- Frontal con papelera compuesta por trampilla basculante y soporte para colocar una bolsa de basura.
- Incorporan asa de arrastre posterior y ruedas para su fácil transporte.
- Se suministran con todos los accesorios, incluyendo latiguillos.
- El modelo LPA-54E se acciona mediante pulsador de pie con accionamiento eléctrico, precisando una toma de red de 230V-50Hz
- En el LPA-54, el accionamiento se realiza mediante pulsador de pie manual de bombeo.



LPA-54E



LPA-54



Modelo	Dimensiones	Accionamiento	Tensión	P.V.P. (€)
LPA-54E	500x450x900	con pulsador de pie eléctrico	230V-50-Hz	852
LPA-54	500x450x900	con pulsador de pie manual de bombeo	-	783

ESTANTERÍA DE PARED INOX.

- Kit de estantería mural.
- Para montar una estantería mural.
- Compuesto por:
 - 2 estantes.
 - 4 cartelas.
 - 2 columnas pared de 530 mm de longitud.


REFERENCIA	DIMENSIONES (mm.)
2553	800x355
2555	1000x355
2557	1200x355
2559	1600x355



LAVAMANOS CON PEDAL

REFERENCIA	DESCRIPCIÓN
2571	lavamanos con pedal mezclador. Tamaño: 400x400x850mm
2572	lavamanos con pedal mezclador. Tamaño: 450x450x850mm .
2573	lavamanos con pedal mezclador. Tamaño: 400x500x850mm .

BARRAS DE APOYO



BARRA MURAL DE APOYO

REF.	DIMENSIONES (mm.)
2901	Abatible de 600 mm.
2902	Abatible de 800 mm.



BARRA MURAL SATINADO

REF.	DIMENSIONES (mm.)
2903	Vertical de 300 mm.
2904	Vertical de 600 mm.
2905	Vertical de 900 mm.



BARRA MURAL DE APOYO PARA LAVABO

REF:	DIMENSIONES (mm.)
2906	Izquierda
2907	Derecha



BARRA MURAL DE APOYO 90 PARA LAVABO 660x560 mm.

REF.	DIMENSIONES (mm.)
2908	Izquierda
2909	Derecha

Lavamanos murales y de pie



HWW-44

HWF-44

- Fabricado íntegramente en acero inoxidable.
- Cuba embutida y esquinas totalmente soldadas.
- Totalmente equipados, listos para instalar.
- Dotación estándar:
 - Mezclador y llaves para la regulación de caudal de agua fría y caliente.
 - Tubos flexibles de 1/2" para agua a alta presión.
 - Válvula de desagüe.
- En lavamanos de pie: Puerta frontal registrable.

Caño giratorio

- Pulsador de fácil accionamiento y caño giratorio.

MODELO	CÓDIGO	DIMENSIONES (mm)	DIMENSIONES CUBA (mm)	DISPENSADOR DE JABÓN	NÚMERO DE PULSADORES	€
LAVAMANOS MURALES						
HWW-33	19092821	350x315x120	Ø 225x105	No	-	299
HWW-44	19092822	400x400x173	Ø 360x130	No	-	352
HWW-44-D	19092823	400x400x173	Ø 360x130	Si	-	462
LAVAMANOS DE PIE						
HWF-44	19092826	400x440x850	Ø 360x130	No	1	444
HWF-44-D	19092827	400x440x850	Ø 360x130	Si	1	614

Grifo electrónico

- Grifo electrónico con conexión eléctrica a 230V 1N 50/60 Hz.

MODELO	CÓDIGO	DIMENSIONES (mm)	DIMENSIONES CUBA (mm)	DISPENSADOR DE JABÓN	€
LAVAMANOS MURALES					
HWW-44-E	19092824	400x400x173	Ø 360x130	No	827
HWW-44-E-D	19092825	400x400x173	Ø 360x130	Si	938
LAVAMANOS DE PIE					
HWF-44-E	19092828	400x440x850	Ø 360x130	No	919
HWF-44-E-D	19092829	400x440x850	Ø 360x130	Si	1.090

lavamanos • washbasin • lave-mains

referencia	descripción	medidas A/P/H	peso	p.v.p.
LAVMS	Lavamanos de sobremesa Washbasin activated by knee Lave-mains qui fonctionne avec le genou	400x400x255 mm.	6 Kg.	270 €
LAVM	Lavamanos de pie Washbasin activated by foot Lave-mains qui fontionne avec le pied	400x400x895 mm.	12 Kg.	360 €



● LAVMS



● LAVM

Características Generales

- Construido totalmente en acero inoxidable. Se suministra totalmente equipado para su instalación. Conexión estándar. Pulsador temporizador de fácil accionamiento. Regulador de temperatura para agua fría y caliente. Tubos flexibles de 1/2" para aguas de alta presión. Válvula de desagüe.

General Characteristics

Stainless steel construction. It is provided totally equipped for its installation. Standard connection. Timer button for easy operation. Temperature regulator for cold and hot water. Flexible tubes of 1/2" for high pressure waters. Drain valve.

Caractéristiques Générales

Construit entièrement en acier inoxydable. Il est fourni totalement équipé pour son installation. Connexion standard. Bouton minuterie facile à utiliser. Contrôleur de température pour eau froide et chaude. Tubes flexibles de 1/2" pour eaux de haute pression. Robinet de vidange.



LAVAMANOS

HAND WASH BASINS
LAVE-MAINS

NOVEDADES

NEWS
NOUVEAUTÉS



178



179



181



190



Lavamanos autónomos

Self-contained washbasins
Lave-mains autonomes

Características principales de lavamanos autónomos:

Totamente construido en acero inoxidable. Sistema autónomo que no precisa instalación de tomas de agua, desagüe. Este sistema funciona bombeando el agua limpia desde uno de los depósitos situado en su interior, el otro es para el agua sucia. Dispone de sistema anti-olores. Con asa de arrastre posterior y ruedas para su fácil transporte. Cubeta con aristas frontales redondeadas, de gran dimensión y alta resistencia, provista de reborde anti-derrames. Armario cerrado por tres lados, con estante interior y puerta frontal. Papelera integrada dentro del mueble. Cómodo y discreto acceso a papelera mediante trampilla basculante.



Main characteristics:

Self-contained hand washbasins main characteristics:
Fully constructed of stainless steel
Self-contained system which makes unnecessary any water inlet or drainpipe.
This system works by pumping clean water from one of the interior 10 litre tanks, whereas the dirty water is poured into the other 10 litre tank. It is provided of anti odour system.
Rear handle and back wheels that make easier to move it around.
Large capacity top sink with front rounded corners, heavy duty fabrication. It is provided with anti-drip edges.
The frame is closed on three sides, with interior shelf and front detachable door.
Discrete wastepaper bin built in the unit. Easy access to the wastepaper bin through a swing lid.
Anti-splash panel installed.
Battery working automatic soap dispenser 1lt.
Tissue dispenser. The casing allows the placing of standard boxes with tissues, globes, shoe covers, face masks, etc.

Caractéristiques principales des lave-mains autonomes:

Fabriqué entièrement en acier inoxydable, système autonome il ne requiert pas de prise d'eau d'entrée ni déversoir.
Il fonctionne avec un poussoir hydraulique qui pompe l'eau d'un réservoir de 10 litres situé à l'intérieur du lave-mains. L'autre réservoir est pour l'eau sale.. Il dispose d'un système anti-odeur.
Il est pourvu d'une poignée postérieure et de roulettes pour mieux le déplacer.
Le bac a les arêtes frontales arrondies, ce qui favorise la résistance. Le bac a aussi un rebord pour éviter les chutes d'eau.
L'armoire est fermée par les trois cotés, avec étagère inférieure et porte frontale.
Poubelle intégrée dans l'armoire usage facile et discret, accès à la poubelle avec trappe basculante.



Esquinas redondeadas
Rounded corners
Coins arrondis

Video



Ideal para lugares donde:
No hay tomas de agua.
No hay desagüe.
No hay instalación eléctrica.

Perfecto para eventos al aire libre, clínicas, ferias, exposiciones, mercados, etc.

Ideal for places where:
There are no water installation
There are no drain installation
There are no electrical installation

Perfect for outdoor events, clinics, fairs, exhibitions, markets, etc.

Il est conçu spécialement pour des places où:
Il n'y a pas de prises d'eau.
Il n'y a pas de déversoirs,
Il n'y a pas de courante électrique.

Parfait pour des événements en plein air, cliniques, foires, expositions, marchés ambulants...



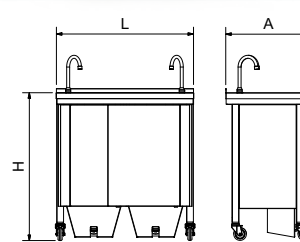
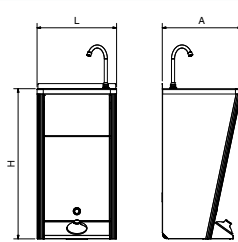
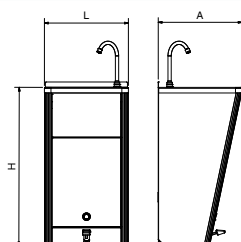
Lavamanos autónomos sin electricidad
Self-contained washbasins without electricity
Lave-mains autonomes sans électricité

061428

061430

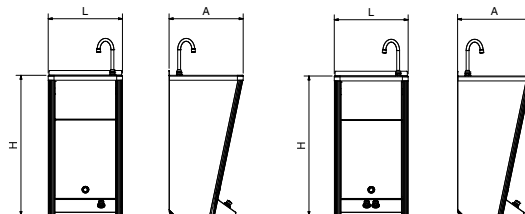
061474

Características
Characteristics
Caractéristiques



Tipo de accionamiento Operation Accionnement	Pulsador hidráulico tipo pedal Pedal type hydraulic push button Poussoir hydraulique type pédale	Pulsador hidráulico tipo bomba Pump type hydraulic push button Poussoir hydraulique type pompe	2x Pulsador hidráulico tipo pedal Pedal type hydraulic push button Poussoir hydraulique type pédale
Caudal Flow Débit	2 l/min	1 l/min	2 l/min
Requiere toma eléctrica Electrical outlet required Requiert prise d'électricité	-----	-----	-----
Agua fría Cold water Eau froide	<input checked="" type="checkbox"/>	<input checked="" type="checkbox"/>	<input checked="" type="checkbox"/>
Agua caliente Hot water Eau chaude	Opcional Optional Optionnel	Opcional Optional Optionnel	Opcional Optional Optionnel
Caño giratorio Rotating spout Bec tournant de robinet commande	<input checked="" type="checkbox"/>	<input checked="" type="checkbox"/>	<input checked="" type="checkbox"/>
Conjunto peto, jabonera y dispensador Raised backsplash for mobile hand washbasin Dossier inox postérieur pour lave-mains autonome	Opcional Optional Optionnel	Opcional Optional Optionnel	-----
Papelera integrada Waste bin integrated Corbeille a papier intégrée	<input checked="" type="checkbox"/>	<input checked="" type="checkbox"/>	-----
Largo Length Longueur	450 mm.	450 mm.	800 mm.
Ancho Width Largeur	450 mm.	450 mm.	500 mm.
Alto Height Hauteur	850 mm.	850 mm.	850 mm.
Tipo de cubeta Type of bowl Type d'évier	Redonda con reborde Rounded with anti-drip edge Arrondi avec rebord	Redonda con reborde Rounded with anti-drip edge Arrondi avec rebord	Rectangular con reborde Rectangular with anti-drip edge Rectangulaire avec rebord
Dimensiones cubeta Bowl dimensions Dimensions évier	Ø 390 mm.	Ø 390 mm.	340x370 mm.
Profundidad cubeta Bowl depth Profondeur évier	150 mm.	150 mm.	150 mm.
Bidones incluidos Plastic tanks included Bidons inclus	2	2	4
Capacidad agua limpia Clean water tank capacity Capacité eau propre	10 l.	10 l.	40 l.
Capacidad agua sucia Dirty water tank capacity Capacité eau sale	10 l.	10 l.	40 l.
	725€	650€	1.595

Características
Characteristics
Caractéristiques



Tipo de accionamiento Operation Accionnement	Sensor sin contacto Non-contact sensor Capteur sans contact	Pulsador accionamiento automático Automatic operation push button Poussoir accionnement automatique	2x Pulsador accionamiento automático Automatic operation push button Poussoir accionnement automatique
Caudal Flow Débit	8 l/min	8 l/min	8 l/min
Requiere toma eléctrica Electrical outlet required Requiert prise d'électricité	-----	<input checked="" type="checkbox"/>	<input checked="" type="checkbox"/>
Agua fría Cold water Eau froide	<input checked="" type="checkbox"/>	<input checked="" type="checkbox"/>	<input checked="" type="checkbox"/>
Agua caliente Hot water Eau chaude	Opcional Optional Optionnel	Opcional Optional Optionnel	<input checked="" type="checkbox"/>
Potencia Power Puissance	19W 100-240v. - 50Hz.	19W - 220v. - 50-60Hz.	4400W - 230v. - 50Hz.
Caño giratorio Rotating spout Bec tournant de robinet commande	-----	<input checked="" type="checkbox"/>	<input checked="" type="checkbox"/>
Conjunto peto, jabonera y dispensador Raised backsplash for mobile hand washbasin Dossieret inox postérieur pour lave-mains autonome	Opcional Optional Optionnel	Opcional Optional Optionnel	Opcional Optional Optionnel
Papelera integrada Waste bin integrated Corbeille a papier intégrée	<input checked="" type="checkbox"/>	<input checked="" type="checkbox"/>	<input checked="" type="checkbox"/>
Largo Length Longueur	450 mm.	450 mm.	450 mm.
Ancho Width Largeur	450 mm.	450 mm.	450 mm.
Alto Height Hauteur	850 mm.	850 mm.	850 mm.
Tipo de cubeta Type of bowl Type d'évier	Redonda con reborde Rounded with anti-drip edge Arrondi avec rebord	Redonda con reborde Rounded with anti-drip edge Arrondi avec rebord	Redonda con reborde Rounded with anti-drip edge Arrondi avec rebord
Dimensiones cubeta Bowl dimensions Dimensions évier	Ø 390 mm.	Ø 390 mm.	Ø 390 mm.
Profundidad cubeta Bowl depth Profondeur évier	150 mm.	150 mm.	150 mm.
Bidones incluidos Plastic tanks included Bidons inclus	2	2	2
Capacidad agua limpia Clean water tank capacity Capacité eau propre	10 l.	10 l.	10 l.
Capacidad agua sucia Dirty water tank capacity Capacité eau sale	10 l.	10 l.	10 l.
	750€	725€	1.239€



Accesorios para lavamanos portátiles autónomos

Mobile and autonomous hand wash basins accessories
Accessoires pour lave-mains sur pied autonome et portable

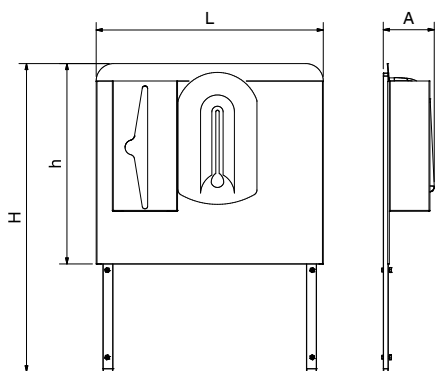
Opción de agua caliente para lavamanos autónomo
Optional hot water for mobile washbasin
Eau chaude optionnelle pour lave-mains portables

	Temperatura °C	Potencia Power Puissance	Tensión Voltage Tension	Frecuencia Frequency Fréquence	Modelos Models Modèles	Barcode	€
	34°C	100 W	220 V	50/60 Hz	061428 061430 061468 061474	061450	45,00
	34°C	100 W	12 V		061428 061430 061468 061474	061452	162,00
	34°C	200 W	220 V	50/60 Hz	061428 061430 061468 061474	061454	88,00
	50°C	4.400 W	230 V	50/60 Hz	061468	461456	265,00

Kit para temperatura ambiente inferior a 15 °C.
Accessory for room temperature below 15 °C.
Kit pour température ambiante moins de 15 °C.

Conjunto peto, jabonera electrónica y dispensador tissues para lavamanos autónomo

Backsplash, hands-free soap dispenser and tissues dispenser set for mobile hand washbasin
Dossieret inox postérieur pour lave-mains autonome




Barcode
460236 408

Jabonera electrónica (funcionamiento a pilas)
Hands-free soap dispenser (battery working)
Doseur de savon automatique (à piles)

Barcode
080418 387

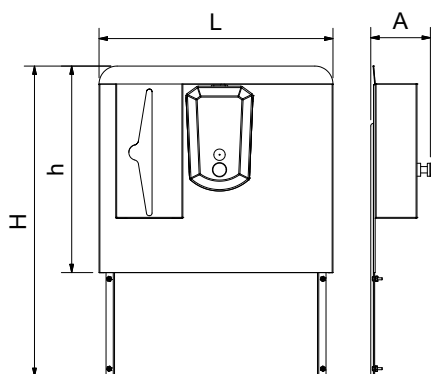
Dispensador de tissues, guantes, toallas, etc.
Tissues, towels, gloves dispenser
Dispensateur de tissues, essuie-mains, gants, etc.



L A H h Kg Barcode €
453 110 600 400 3 060610 **143,00**

Conjunto peto, jabonera inox y dispensador tissues para lavamanos autónomo

Backsplash, inox soap dispenser and tissues dispenser set for mobile hand washbasin
Dossieret inox, porte-savon et dispensateur de tissues pour lave-mains autonome

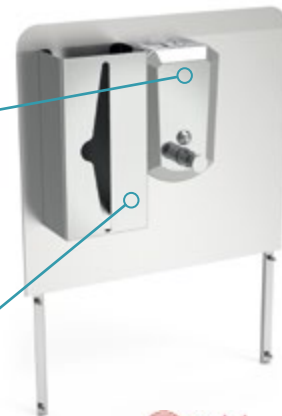


Barcode
460220 409

Dosificador de jabón inox
Stainless steel soap dispenser
Doseur de savon en acier inoxydable

Barcode
080418 387

Dispensador de tissues, guantes, toallas, etc.
Tissues, towels, gloves dispenser
Dispensateur de tissues, essuie-mains, gants, etc.



Novedad
Nouveauté

L A H h Kg Barcode €
453 116 600 400 3,5 060614 **131,00**

Lavamanos

Washbasins
Lave-main

Características principales:

Lavamanos de acero inoxidable de accionamiento no manual.

A partir de esta página, encontrará una gran variedad de lavamanos inoxidables de accionamiento no manual, cuyo objetivo es facilitar la correcta higiene de las manos evitando que el usuario tenga que tocar con sus manos cualquier parte del mismo. Esto además mitiga el riesgo de contaminación cruzada entre usuarios.

Para mayor efectividad en el lavado de manos, toda nuestra gama es de agua fría y caliente, siendo habitual que el agua salga mezclada aunque hay algunos modelos que permiten elegir entre fría, caliente o mezclada. Todos nuestros lavamanos cumplen con las normativas vigentes y cuentan con sus certificados correspondientes.

Les invitamos a visitar nuestra página web así como nuestro canal de Youtube para ampliar información de los mismos.

Main characteristics:

Hands-free operated stainless steel hand washbasin.

From this page on, you will find a wide variety of hands-free operated stainless steel hand washbasins, the objective of which is to prevent the user from touching any part of the device thus obtaining proper hand hygiene. This also mitigates the risk of cross contamination among users.

Our entire range is fitted with inlets for hot and cold water, for a more effective hand washing. Although the most common models operate with mixed water, there are some that allow the user to choose between cold, hot or mixed.

All our sinks comply with current regulations and have their corresponding certificates.

Feel free to visit our website as well as our YouTube channel for further information on them.

Main characteristics:

Lave-mains en acier inoxydable actionnement non manuel.



A partir de cette page, vous trouverez une grande variété de lave-mains en acier inoxydable d'actionnement non manuelle, dont l'objectif est de faciliter une bonne hygiène des mains en évitant à l'utilisateur d'avoir à en toucher une partie avec ses mains. Cela atténue également le risque de contamination croisée entre les utilisateurs.

Pour une plus grande efficacité du lavage des mains, toute notre gamme est d'eau chaude et froide, il est courant que l'eau sorte mélangée bien qu'il existe certains modèles qui vous permettent de choisir entre froide, chaude ou mixte.

Tous nos lave-mains sont conformes à la réglementation en vigueur et ont leurs certificats correspondants.

Nous vous invitons à visiter notre site Web ainsi que notre chaîne YouTube pour plus d'informations à leur sujet.





Características:

El novedoso sistema dispone de numerosos puntos de salida de agua mezclada distribuidos por la superficie del seno y orientados de tal manera que posibilita un óptimo y homogéneo lavado de manos sin prácticamente necesidad de moverlas, a la vez que se produce un ahorro considerable en el consumo de agua.

Asimismo, incorpora petos anti-salpicaduras soldados en la parte trasera y en los laterales de manera semi-envolvente, así como un dispensador de jabón automático, para garantizar un uso sin contacto. Todo ello se sirve montado de fábrica.

Characteristics:

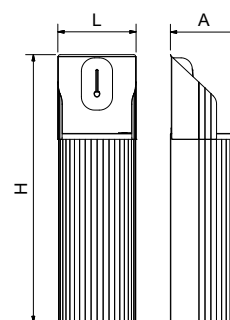
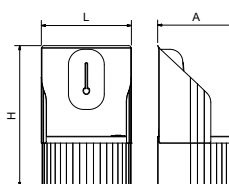
This innovative system has several mixed water outlet points distributed over the surface of the basin and oriented in such a way that it allows an optimal and homogeneous hand washing with literally no need to move them and with great savings in water consumption simultaneously.

In addition, it has rear and lateral welded backsplashes in a wraparound design, as well as an automatic soap dispenser for a totally hands-free use. Everything is factory assembled.

Caractéristiques:

Le nouveau système dispose de nombreux points de sortie d'eau mélangée répartis sur la surface de l'évier et orientés de manière à permettre un lavage des mains optimal et homogène sans pratiquement avoir besoin de les déplacer, tout en réalisant en même temps des économies considérables dans la consommation de l'eau.

De même, il intègre des dosserets anti-éclaboussures soudés au dos et sur les côtés de manière semi-enveloppante, ainsi qu'un distributeur de savon automatique, pour garantir une utilisation sans contact. Tout cela se livre monté en usine.



Tipo de accionamiento Operation Accionnement	Sensor sin contacto Non-contact sensor Capteur sans contact	Sensor sin contacto Non-contact sensor Capteur sans contact
Caudal Flow Débit	14 l/min	14 l/min
Tipo de agua Type of water Type d'eau	Mezclada Mixed Mélangée	Mezclada Mixed Mélangée
Largo Length Longueur	352 mm.	352 mm.
Ancho Width Largeur	303 mm.	303 mm.
Alto Height Hauteur	551 mm.	1.205 mm.
Tipo de cubeta Type of bowl Type d'évier	Redonda con reborde Rounded with anti-drip edge Arrondi avec rebord	Redonda con reborde Rounded with anti-drip edge Arrondi avec rebord
Dimensiones cubeta Bowl dimensions Dimensions évier	Ø 260 mm.	Ø 260 mm.
Profundidad cubeta Bowl depth Profondeur évier	115 mm.	115 mm.
Funcionamiento grifo Tap operation Opération de robinet	4x  AA	4x  AA
	658€	786€

Lavamanos registrables de agua fría y caliente

Hand wash basin cold and hot water with removable door
Lave-mains avec porte amovible d'eau froide et chaude

061426

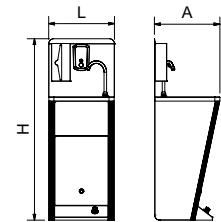
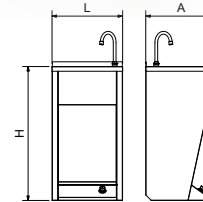
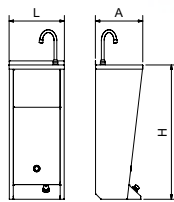
061012

061414

XS



Características
Characteristics
Caractéristiques



Tipo de accionamiento
Operation
Accionnement

Pulsador
Push button
Poussoir

Pulsador
Push button
Poussoir

Pulsador
Push button
Poussoir

Caudal
Flow
Débit

9 l/min

9 l/min

9 l/min

Tipo de agua
Type of water
Type d'eau

Mezclada
Mixed
Mélangée

Mezclada
Mixed
Mélangée

Mezclada
Mixed
Mélangée

Conjunto peto, jabonera y dispensador

Raised backsplash for mobile hand washbasin
Dossieret inox postérieur pour lave-mains autonome



Papelera integrada

Waste bin integrated
Corbeille a papier intégrée

Opcional
Optional
Optionnel

Opcional
Optional
Optionnel



Largo
Length
Longueur





Ancho
Width
Largeur

350 mm.

450 mm.

450 mm.

Alto
Height
Hauteur

300 mm.

450 mm.

450 mm.

Tipo de cubeta
Type of bowl
Type d'évier

850 mm.

850 mm.

1250 mm.

Dimensiones cubeta
Bowl dimensions
Dimensions évier

Redonda con reborde
Rounded with anti-drip edge
Arrondi avec rebord

Rectangular
Rectangular
Rectangulaire

Redonda con reborde
Rounded with anti-drip edge
Arrondi avec rebord

Profundidad cubeta
Bowl depth
Profondeur évier

Ø 260 mm.

370x340 mm.

Ø 390 mm.

Profundidad cubeta
Bowl depth
Profondeur évier

115 mm.

150 mm.

150 mm.

315€

320€

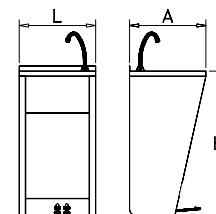
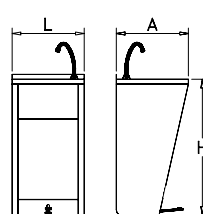
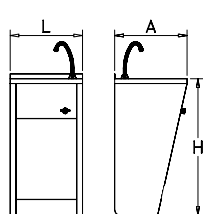
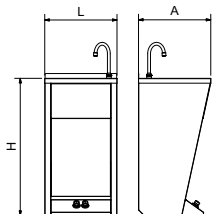
419€

061014

061002

061004

061008



2x Pulsador
2x Push button
2x Poussoir

Pulsador
Push button
Poussoir

Pedal
Pedal
Pédale

2x Pedal
2x Pedal
2x Pédale

9 l/min

9 l/min

7,5 l/min

7,5 l/min

Fría, Caliente o Mezclada
Cold, hot or mixed
Froid, chaud ou mélangé

Mezclada
Mixed
Mélangée

Mezclada
Mixed
Mélangée

Fría, Caliente o Mezclada
Cold, hot or mixed
Froid, chaud ou mélangé



Opcional
Optional
Optionnel

Opcional
Optional
Optionnel

Opcional
Optional
Optionnel

Opcional
Optional
Optionnel

450 mm.

450 mm.

450 mm.

450 mm.

450 mm.

450 mm.

450 mm.

450 mm.

850 mm.

850 mm.

850 mm.

850 mm.

Rectangular
Rectangular
Rectangulaire

Rectangular
Rectangular
Rectangulaire

Rectangular
Rectangular
Rectangulaire

Rectangular
Rectangular
Rectangulaire

370x340 mm.

370x340 mm.

370x340 mm.

370x340 mm.

150 mm.

150 mm.

150 mm.

150 mm.

410€**335€****362€****389€**

Lavamanos registrables electrónicos

Sensor operated hand washbasins with and without removable door
Lave-mains électriques autonomes

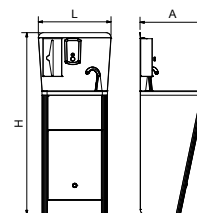
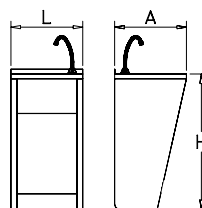
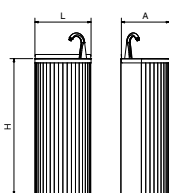
061462

061010

061418

Características

Characteristics
Caractéristiques



Tipo de accionamiento
Operation
Accionnement

Sensor sin contacto
Non-contact sensor
Capteur sans contact

Sensor sin contacto
Non-contact sensor
Capteur sans contact

Sensor sin contacto
Non-contact sensor
Capteur sans contact

Caudal
Flow
Débit

8 l/min

8 l/min

8 l/min

Tipo de agua
Type of water
Type d'eau

Mezclada
Mixed
Mélangée

Mezclada
Mixed
Mélangée

Mezclada
Mixed
Mélangée

Conjunto peto, jabonera y dispensador
Raised backsplash for mobile hand washbasin
Dossier inox postérieur pour lave-mains autonome

Opcional
Optional
Optionnel

Opcional
Optional
Optionnel



Papelera integrada
Waste bin integrated
Corbeille a papier intégrée



Largo
Length
Longueur

350 mm.

450 mm.

450 mm.

Ancho
Width
Largeur

300 mm.

450 mm.

450 mm.

Alto
Height
Hauteur

850 mm.

850 mm.

1250 mm.

Tipo de cubeta
Type of bowl
Type d'évier

Redonda con reborde
Rounded with anti-drip edge
Arrondi avec rebord

Rectangular
Rectangular
Rectangulaire

Redonda con reborde
Rounded with anti-drip edge
Arrondi avec rebord

Dimensiones cubeta
Bowl dimensions
Dimensions évier

Ø 260 mm.

370x340 mm.

Ø 390 mm.

Profundidad cubeta
Bowl depth
Profondeur évier

115 mm.

150 mm.

150 mm.

Funcionamiento grifo
Tap operation
Opération de robinet

4x  AA

4x  AA

4x  AA

532€

499€

564€

Lavamanos murales electrónicos
Sensor operated wall-mounted hand washbasins
Lave-mains mural électronique

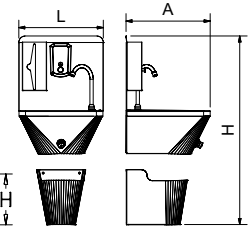
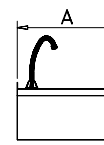
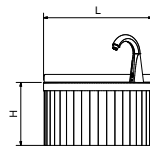
061404




061448

061210

061410

Características
Characteristics
Caractéristiques



Tipo de accionamiento Operation Accionnement	Funcionamiento a pilas Batteries functioning Fonctionnement a piles	Funcionamiento a pilas Batteries functioning Fonctionnement a piles	Funcionamiento a pilas Batteries functioning Fonctionnement a piles	Funcionamiento a pilas Batteries functioning Fonctionnement a piles
Caudal Flow Débit	8 l/min	8 l/min	8 l/min	8 l/min
Tipo de agua Type of water Type d'eau	Mezclada Mixed Mélangée	Fría, Caliente o Mezclada Cold, hot or mixed Froid, chaud ou mélangé	Mezclada Mixed Mélangée	Mezclada Mixed Mélangée
Conjunto peto, jabonera y dispensador Raised backsplash for mobile hand washbasin Dossier inox postérieur pour lave-mains autonome	Opcional Optional Optionnel	Opcional Optional Optionnel	Opcional Optional Optionnel	<input checked="" type="checkbox"/>
Papelera Waste bin Corbeille a papier	Opcional Optional Optionnel	Opcional Optional Optionnel	Opcional Optional Optionnel	<input checked="" type="checkbox"/>
Largo Length Longueur	350 mm.	350 mm.	450 mm.	450 mm.
Ancho Width Largeur	300 mm.	300 mm.	450 mm.	450 mm.
Alto Height Hauteur	200 mm.	200 mm.	215 mm.	1050 mm.
Tipo de cubeta Type of bowl Type d'évier	Redonda con reborde Rounded with anti-drip edge Arrondi avec rebord	Redonda con reborde Rounded with anti-drip edge Arrondi avec rebord	Redonda con reborde Rounded with anti-drip edge Arrondi avec rebord	Redonda con reborde Rounded with anti-drip edge Arrondi avec rebord
Dimensiones cubeta Bowl dimensions Dimensions évier	Ø 260 mm.	Ø 260 mm.	Ø 390 mm.	Ø 390 mm.
Profundidad cubeta Bowl depth Profondeur évier	115 mm.	115 mm.	150 mm.	150 mm.
Funcionamiento grifo Tap operation Opération de robinet	4x  AA	4x  AA	4x  AA	4x  AA
	394€	420€	378€	520€

Lavamanos murales
Wall-mounted hand washbasins
Lave-main mural

061422

061402

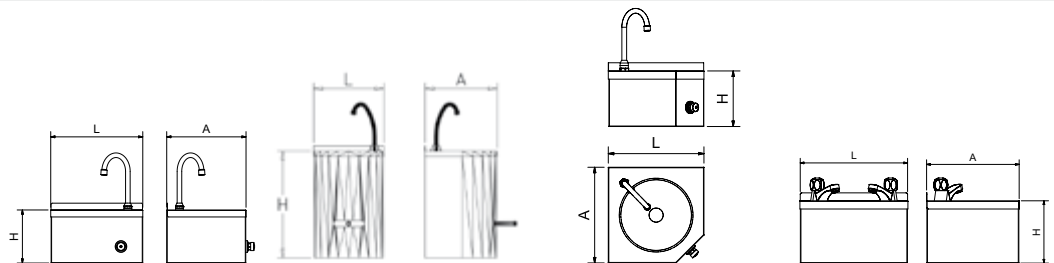
061424

061432

Características
Characteristics
Caractéristiques



XS



Tipo de accionamiento Operation Accionnement	Pulsador temporizado Timed switch Interrupteur chronométré	Palanca rodilla Knee-operated lever Levier de genou	Pulsador temporizado Timed switch Interrupteur chronométré	2x Pomos 2x Knob 2x Bouton
Caudal Flow Débit	9 l/min	8 l/min	9 l/min	16 l/min
Tipo de agua Type of water Type d'eau	Mezclada Mixed Mélangée	Mezclada Mixed Mélangée	Mezclada Mixed Mélangée	Fría, Caliente o Mezclada Cold, hot or mixed Froid, chaud ou mélangée
Caño giratorio Rotating spout Bec tournant de robinet commande	<input checked="" type="checkbox"/>	<input checked="" type="checkbox"/>	<input checked="" type="checkbox"/>	-----
Conjunto peto, jabonera y dispensador Raised backsplash for mobile hand washbasin Dossier inox postérieur pour lave-mains autonome	Opcional Optional Optionnel	Opcional Optional Optionnel	Opcional Optional Optionnel	Opcional Optional Optionnel
Papelera Waste bin Corbeille a papier	Opcional Optional Optionnel	Opcional Optional Optionnel	Opcional Optional Optionnel	Opcional Optional Optionnel
Largo Length Longueur	350 mm.	350 mm.	350 mm.	350 mm.
Ancho Width Largeur	300 mm.	300 mm.	350 mm.	300 mm.
Alto Height Hauteur	215 mm.	500 mm.	205 mm.	200 mm.
Tipo de cubeta Type of bowl Type d'évier	Redonda con reborde Rounded with anti-drip edge Arrondi avec rebord	Redonda con reborde Rounded with anti-drip edge Arrondi avec rebord	Redonda Rounded Arrondi	Redonda con reborde Rounded with anti-drip edge Arrondi avec rebord
Dimensiones cubeta Bowl dimensions Dimensions évier	Ø 260 mm.	Ø 260 mm.	Ø 260 mm.	Ø 260 mm.
Profundidad cubeta Bowl depth Profondeur évier	115 mm.	115 mm.	115 mm.	115 mm.
	198€	314€	322€	203€

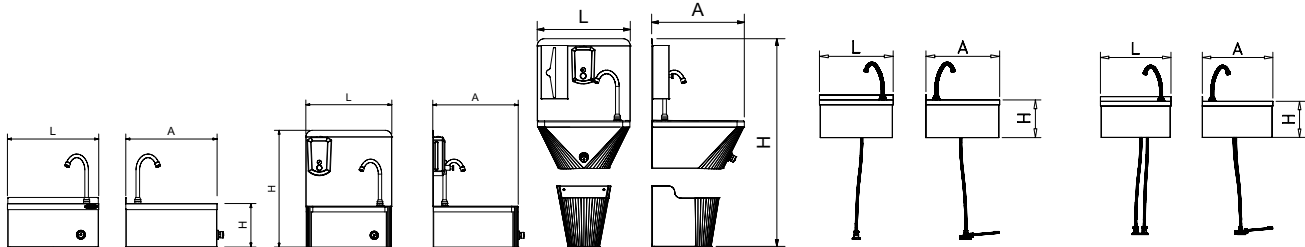
061202

061212

061406

061204

061208



Pulsador temporizado
Timed switch
Interrupteur chronométré

Pulsador temporizado
Timed switch
Interrupteur chronométré

Pulsador temporizado
Timed switch
Interrupteur chronométré

Pedal
Pedal
Pédale

2x Pedal
2x Pedal
2x Pédale

9 l/min

9 l/min

9 l/min

7,5 l/min

7,5 l/min

Mezclada
Mixed
Mêlée

Mezclada
Mixed
Mêlée

Mezclada
Mixed
Mêlée

Mezclada
Mixed
Mêlée

Fría, Caliente o Mezclada
Cold, hot or mixed
Froid, chaud ou mélangé



Opcional
Optional
Optionnel

*Dispensador tissues
no
Not tissues dispenser
Dispensateur de tissues
non



Opcional
Optional
Optionnel

Opcional
Optional
Optionnel

Opcional
Optional
Optionnel

Opcional
Optional
Optionnel



Opcional
Optional
Optionnel

Opcional
Optional
Optionnel

450 mm.

453 mm.

450 mm.

450 mm.

450 mm.

450 mm.

450 mm.

450 mm.

450 mm.

450 mm.

215 mm.

615 mm.

1050 mm.

215 mm.

215 mm.

Redonda con reborde
Rounded with anti-drip
edge
Arrondi avec rebord

Redonda con reborde
Rounded with anti-drip
edge
Arrondi avec rebord

Redonda con reborde
Rounded with anti-drip
edge
Arrondi avec rebord

Redonda con reborde
Rounded with anti-drip
edge
Arrondi avec rebord

Redonda con reborde
Rounded with anti-drip
edge
Arrondi avec rebord

Ø 390 mm.

Ø 390 mm.

Ø 390 mm.

Ø 390 mm.

Ø 390 mm.

150 mm.

150 mm.

150 mm.

150 mm.

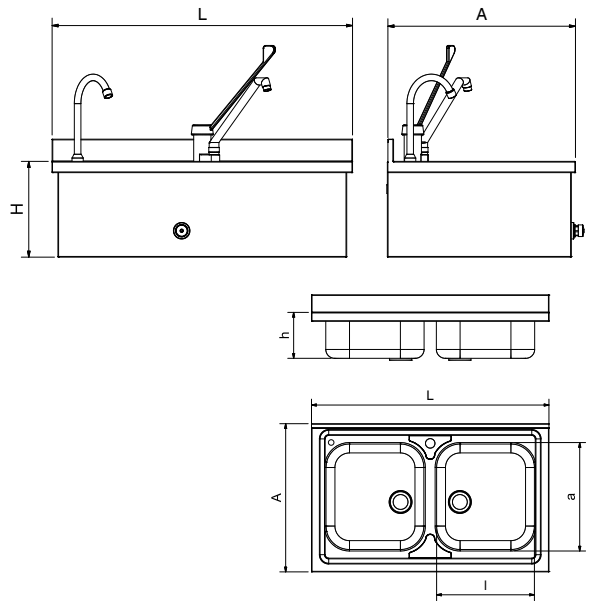
150 mm.

226€**378€****404€****256€****302€**

Conjunto lavamanos y fregadero mural
 Double bowl wall-mounted hand wash basin-sink
 Évier lave-mains suspendu à deux bacs



Provisto de mezclador antirretorno
 Supplied with non-return mixing valve
 Munies de valve antiretour mélangeuse

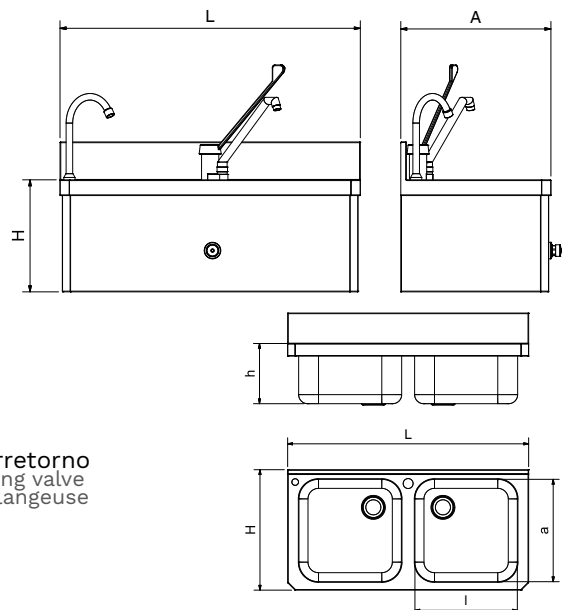


L	A	H	I	a	h	Kg	Barcode	€
800	500	255	330	360	160	12	054202	559,00

Conjunto lavamanos y fregadero mural XS
 Double tank wall-mounted hand wash basin-sink XS model
 Évier lave-mains suspendu à deux bacs XS



Provisto de mezclador antirretorno
 Supplied with non-return mixing valve
 Munies de valve antiretour mélangeuse



L	A	H	I	a	h	Kg	Barcode	€
800	400	300	340	340	200	15,5	054204	758,00

Lavamanos mural colectivo de rodilla agua fría y caliente

Knee-operated hot and cold water wall-mounted collective washbasin
Lave-main mural collectif à actionnement par genou eau froide et chaude



460252 132,00 400

Espejo Inox
Stainless steel mirror
Miroir inox

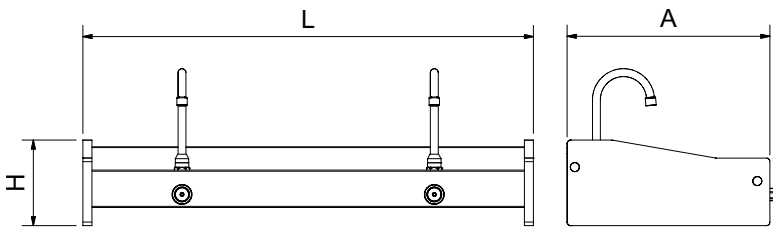


065004 575,00 397

Urinario inox
Stainless steel urinal
Urinoir inox



Provisto de mezclador antirretorno
Supplied with non-return mixing valve
Munies de valve antiretour mélangeuse



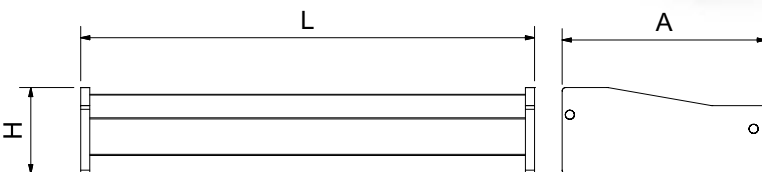
L	A	H	⌥	Kg	Barcode	€
1.000	450	190	2	12	061436	525,00
1.500	450	190	3	17	061438	704,00
2.000	450	190	4	22	061440	835,00

Lavamanos mural colectivo

Wall-mounted collective washbasin
Lave-main mural collectif



Sin accesorios ni taladros.
Without accessories or drills
Sans accessoires ni poinçonnages



L	A	H	Kg	Barcode	€
1.000	450	190	10	061442	433,00
1.500	450	190	14	061444	523,00
2.000	450	190	18	061446	594,00



233

Configure este lavamanos incorporando la grifería que mas se ajuste a sus necesidades.

You can form this washbasin by incorporating the taps that best suit your needs.
Vous pouvez former ce lave-mains en intégrant les robinets qui conviennent le mieux à vos besoins.

Pie inox para lavamanos mural colectivo

Stainless steel pedestal for collective hand washbasins
Pied inox pour lave-mains collectif



Características principales:

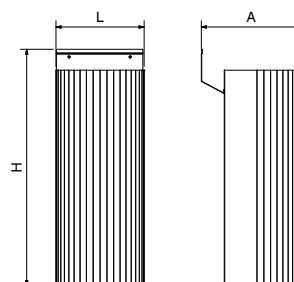
Este producto convierte un lavamanos mural colectivo en un lavamanos con pie. Mejora el aspecto al esconder todas las conexiones detrás de los pies. Aumenta la estabilidad. Fabricado enteramente en acero inoxidable.

Main characteristics:

This accessory converts our wall-mounted collective washbasins in standing models. It hides all the connections behind the supports, for a better looking. It increases the stability. Made entirely of stainless steel.

Caractéristiques principales:

Ce produit transforme nos lave-main mural collectif dans modèles sur pieds. Il cache toutes les connexions derrière les pieds, pour une plus belle apparence. Il augmente la stabilité. Fabriqué entièrement en acier inoxydable.



L	A	H	Kg	Barcode	€
317	392	930	5,50	061434	156,00

Lavamanos quirúrgico mural con grifería

Hand washbasin for operating room with taps
Lave-mains chirurgical mural avec robinet



Características principales:

Fabricado en acero inoxidable AISI 304, este lavamanos quirúrgico está especialmente diseñado para que dos usuarios simultáneos puedan lavarse las manos aplicando la técnica de lavado de manos quirúrgico. Incorpora un peto trasero de 400 mm de altura y una cubeta de gran profundidad. Este modelo incluye dos grifos 463208 de accionamiento a codo, para evitar el contacto con las manos.

*El peto no incluye los taladros ya que en cada quirófano se necesitarán a una altura y distancia diferentes, en función de las tomas de agua disponibles. Asimismo también permitirá elegir otros grifos si se desea.

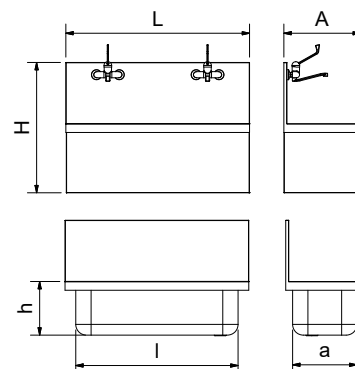
Main characteristics:

Made of AISI 304 stainless steel, this hand washbasin for operating room is specially designed to allow two users washing their hands simultaneously using the surgical hand washing technique.

It incorporates a rear backsplash of 400 mm high and a deep tank.

This model includes two elbow-operated taps 463208, to avoid hand contact.

*The backsplash is provided without holes since every operating room has their own water outlets at a different height and distance. It will also allow you to choose other faucets if desired.



Caractéristiques principales:

Fabriqué en acier inoxydable AISI 304, ce lave-mains chirurgical est spécialement conçu pour que deux utilisateurs simultanés puissent se laver les mains en utilisant la technique de lavage chirurgical des mains.

Il intègre un dossier arrière de 400 mm de hauteur et une cuve profonde.

Ce modèle comprend deux robinets 463208 avec actionnement à coude, pour éviter tout contact avec les mains.

*Le dossier ne comprend pas de perçage car dans chaque salle d'opération, il sera nécessaire à une hauteur et une distance différentes, en fonction des prises d'eau disponibles. Il vous permettra également de choisir d'autres robinets si vous le souhaitez.

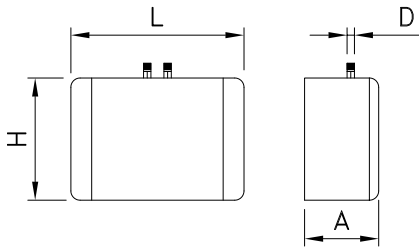
L	A	H	l	a	h	Kg	Barcode	€
1.200	500	850	1.060	420	280	13,75	061478	1.260,00

Calentador de agua instantáneo

Instant water heater
Chauffe-eau instantané

Características principales:

Diseñado para proporcionar agua caliente a un solo lavamanos. Calienta el agua mediante su paso por un serpentín eléctrico.



Main characteristics:
It is designed to provide instantaneous hot water to one hand washbasin, by means of an electric coil.

Caractéristiques principales:
Il est conçu pour fournir de l'eau chaude instantanée au lave-main, au moyen d'une bobine électrique.










Temperatura de salida del agua de 35° a 50°
Leaving water temperature 35° - 50°
Température de sortie d'eau 35° - 50°



L	A	H	D	Temp. salida	Potencia	Tensión	Frecuencia	Peso	Barcode	€	
Power	Puissance	Voltage	Tension	Frequency	Fréquence	Kg					
165	70	200	3/8"	50°C	2,0	4.400 W	230 V	50 Hz.	1,10	461456	265,00












Repuestos y accesorios para lavamanos











Spare parts for hand wash basins
Pièces de rechange pour lave-mains

Descripción Description Description	Modelo Model Model	Gr	Barcode	€
 Pedal de un agua M-M de 1/2" M-M 1/2" single inlet water pedal Pédale à une eau M-M d'1/2"		425	460602	58,00
 Pedal mezclador de agua fría y caliente M-M-M de 1/2" M-M-M 1/2" hot and cold-water mixer pedal Pédale mélangeuse eau froide et eau chaude M-M-M d'1/2"		770	460604	103,00
 Pulsador no temporizado M-M de 1/2" M-M 1/2" self-closing momentary push button Bouton-poussoir non temporisé M-M d'1/2"		390	460404	42,00
 Pulsador temporizado M-M de 1/2" M-M 1/2" self-closing push button timer Bouton-poussoir temporisé M-M d'1/2"		390	460410	42,00
 Kit de juntas para pulsador no temporizado 460404 Gasket kit for push button not timer 460404 Kit de joints pour bouton-poussoir non temporisé 460404		5	460450	4,20
 Grifo de palanca un agua M-M de 1/2" M-M 1/2" knee-operated lever Robinet à levier M-M d'1/2"		1.350	463802	121,00
 Caño fijo 1/2" Fixed spout 1/2" Jet fixe 1/2"	Fijo Fixed Fix	420	461002	42,00
 Caño giratorio 1/2" Rotating spout 1/2" Jet giratoire 1/2"	Giratorio Rotating Giratoire	250	461008	42,00
 Caño giratorio extra bajo 1/2" Extra low rotating spout 1/2" Jet giratoire extra bas 1/2"	Giratorio Rotating Giratoire	280	461010	42,00

Repuestos y accesorios para lavamanos















Spare parts for hand wash basins
Pièces de rechange pour lave-mains

	Descripción Description Description	Modelo Model Model				
	Peto postizo para acoplar Detachable backsplash to be fitted to hand wash basin Dossieret amovible pour accoupler au lave-mains	350x400 mm	1.120	060608	27,00	
		450x400 mm	1.450	060602	28,00	
	Peto lavamanos con taladro Backsplash for integral hand wash basins Dossieret lavemains intégral	450x400 mm	1.450	060606	30,00	
	Peto postizo de esquina Corner backsplash Dossieret d'angle	350+350x400 mm	2.300	060612	55,00	
	Peto postizo lateral reversible anti salpicaduras Detachable and reversible sidesplash Dossieret postiche latéral réversible anti-éclaboussures		415	060630	25,00	
	Peto postizo envolvente anti salpicaduras Detachable anti-splash screen Dossieret postiche enveloppant anti-éclaboussures	350 mm	1.270	060632	30,00	
		450 mm	1.600	060634	35,00	
	Papelera modelo Design (lavamanos integral mural) Design model wastepaper bin (wall mounted integral hand wash basins) Corbeille à papier modèle Design (lavemains intégral mural)		2.300	080608	71,00	
	Papelera-dispensador de papel Paper bags dispenser Distributeur de sacs en papier		2.000	080424	70,00	
		400 mm	100	461202	5,25	
		600 mm	120	461206	6,30	
		700 mm	140	461208	6,30	
		800 mm	180	461210	7,35	
		900 mm	200	461212	8,40	
		1.200 mm	240	461214	7,88	
		1.500 mm	345	461216	9,45	

		Descripción Description Description		
		Gr	Barcode	€
		145	454202	7,50
Válvula con rebosadero para lavamanos de 450x450 mm Drain valve with overflow for 450x450 mm hand wash basins. Valvule de drainage avec déversoir pour lave-mains de 450x450 mm				
		150	454205	28,00
Válvula de PVC con rebosadero, acabado cromado 1 1/2" Drain valve in PVC with overflow, chrome finished 1 1/2" Valvule de drainage avec déversoir en PVC, finition chromé 1 1/2"				
		2	454206	4,75
Rebosadero para lavamanos 061402, 061404 y 061448 Overflow for 061402, 061404 and 061448 hand wash basins Déversoir pour lave-mains 061402, 061404 et 061448				
		125	454260	4,00
Desagüe flexible para lavamanos autónomo 1 1/2" Flexible drain hose for autonomous wash basin 1 1/2" Tuyau de drainage flexible pour lave main autonome 1 1/2"				
		169	454402	7,50
Sifón de desagüe para lavamanos 1 1/2" U-bended drainpipe for hand wash basins 1 1/2" Siphon de drainage pour lave-mains 1 1/2"				
		170	454408	32,00
Sifón de PVC acabado cromado 1 1/2" U-bended drainpipe in PVC, chrome finished 1 1/2" Siphon en PVC, finition chromé 1 1/2"				
		1.400	454404	80,00
Sifón de latón cromado 1 1/2" U-bended drainpipe in chrome brass 1 1/2" Siphon en laiton chromé 1 1/2"				
		360	461426	38,00
Bidón apilable translúcido 20 lts para fregadero autónomo 20 litres water container for portable sinks Bidon d'eau de 20 litres pour Plonge inox autonome				
		360	461428	20,00
Bidón de 10 lts para lavamanos autónomo 10 litres water container for portable hand washbasins Bidon d'eau de 10 litres pour lave main autonome				
		125	464406	3,50
Goma elástica para la sujeción de bolsas de basura en lavamanos Elastic strap for hand wash basins Tendeurs élastiques pour lave-mains				

Repuestos y accesorios para lavamanos

Spare parts for hand wash basins
Pièces de rechange pour lave-mains

		Descripción Description Description					
							
		Rueda de plástico ø50x18 mm. para lavamanos autónomo Plastic wheel ø50x18 mm. for autonomous wash basin Roulette en plastic ø50x18 mm. pour lave main autonome	25	485020			4,30
		Tapón cubre agujeros ø42mm Hole cover cap ø42mm Bouchon couvre trou ø42mm	16	454602			6,30
		Hacer agujero en fregadero o lavamanos Drill hole to sink Faire trou à plonge		056802			31,00
		Válvula mezcladora termostática H-H-H de 1/2" H-H-H 1/2" thermostatic mixing valve Valve mélangeuse thermostatique H-H-H d'1/2"	620	461402			90,00
		Mezclador antiretorno M-H-M 1/2" M-F-M 1/2" no-return mixing valve Valve antiretour mélangeuse M-H-M d'1/2"	150	461604			26,25
		Válvula de esfera H-H de 1/2" F-F 1/2" valve Valve H-H d'1/2"	140	461404			9,45
		Válvula antiretorno H-H de 1/2" F-F 1/2" non-return valve Valve antiretour H-H d'1/2"	140	462202			8,40
		"T" mezcladora M-H-M de 1/2" M-F-M 1/2" "T" mixer "T" mélangeur M-H-M d'1/2"	80	461602			5,25
		Codo a 90° M-H de 1/2" M-F 1/2" 90° angle Coude à 90° M-H d'1/2"	80	461802			3,15
		Unión M-M de 1/2" M-M 1/2" union Jonction M-M d'1/2"	20	462002			2,25
		Dosificador de jabón encastrable 600 ml. Stainless steel soap dispenser to be embedded 600 ml. Doseur de savon en acier inoxydable pour adosser 600 ml.	580	460218			85,00



LAVAMANOS

HAND WASH BASINS
LAVE-MAINS

NOVEDADES
NEWS
NOUVEAUTÉS



178



179



181



190



Lavamanos autónomos

Self-contained washbasins
Lave-mains autonomes

Características principales de lavamanos autónomos:

Totamente construido en acero inoxidable. Sistema autónomo que no precisa instalación de tomas de agua, desagüe. Este sistema funciona bombeando el agua limpia desde uno de los depósitos situado en su interior, el otro es para el agua sucia. Dispone de sistema anti-olores. Con asa de arrastre posterior y ruedas para su fácil transporte. Cubeta con aristas frontales redondeadas, de gran dimensión y alta resistencia, provista de reborde anti-derrames. Armario cerrado por tres lados, con estante interior y puerta frontal. Papelera integrada dentro del mueble. Cómodo y discreto acceso a papelera mediante trampilla basculante.



Main characteristics:

Self-contained hand washbasins main characteristics:
Fully constructed of stainless steel
Self-contained system which makes unnecessary any water inlet or drainpipe.
This system works by pumping clean water from one of the interior 10 litre tanks, whereas the dirty water is poured into the other 10 litre tank. It is provided of anti odour system.
Rear handle and back wheels that make easier to move it around.
Large capacity top sink with front rounded corners, heavy duty fabrication. It is provided with anti-drip edges.
The frame is closed on three sides, with interior shelf and front detachable door.
Discrete wastepaper bin built in the unit. Easy access to the wastepaper bin through a swing lid.
Anti-splash panel installed.
Battery working automatic soap dispenser 1lt.
Tissue dispenser. The casing allows the placing of standard boxes with tissues, globes, shoe covers, face masks, etc.

Caractéristiques principales des lave-mains autonomes:

Fabriqué entièrement en acier inoxydable, système autonome il ne requiert pas de prise d'eau d'entrée ni déversoir.
Il fonctionne avec un poussoir hydraulique qui pompe l'eau d'un réservoir de 10 litres situé à l'intérieur du lave-mains. L'autre réservoir est pour l'eau sale.. Il dispose d'un système anti-odeur.
Il est pourvu d'une poignée postérieure et de roulettes pour mieux le déplacer.
Le bac a les arêtes frontales arrondies, ce qui favorise la résistance. Le bac a aussi un rebord pour éviter les chutes d'eau.
L'armoire est fermée par les trois cotés, avec étagère inférieure et porte frontale.
Poubelle intégrée dans l'armoire usage facile et discret, accès à la poubelle avec trappe basculante.



Esquinas redondeadas
Rounded corners
Coins arrondis

Video



Ideal para lugares donde:
No hay tomas de agua.
No hay desagüe.
No hay instalación eléctrica.

Perfecto para eventos al aire libre, clínicas, ferias, exposiciones, mercados, etc.

Ideal for places where:
There are no water installation
There are no drain installation
There are no electrical installation

Perfect for outdoor events, clinics, fairs, exhibitions, markets, etc.

Il est conçu spécialement pour des places où:
Il n'y a pas de prises d'eau.
Il n'y a pas de déversoirs,
Il n'y a pas de courante électrique.

Parfait pour des événements en plein air, cliniques, foires, expositions, marchés ambulants...



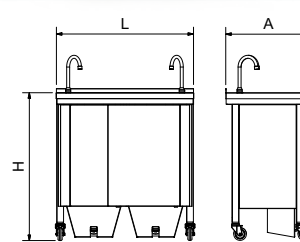
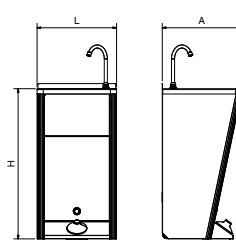
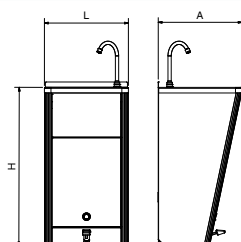
Lavamanos autónomos sin electricidad
Self-contained washbasins without electricity
Lave-mains autonomes sans électricité

061428

061430

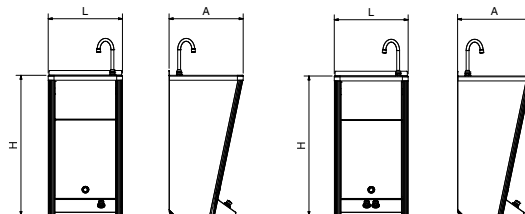
061474

Características
Characteristics
Caractéristiques



Tipo de accionamiento Operation Accionnement	Pulsador hidráulico tipo pedal Pedal type hydraulic push button Poussoir hydraulique type pédale	Pulsador hidráulico tipo bomba Pump type hydraulic push button Poussoir hydraulique type pompe	2x Pulsador hidráulico tipo pedal Pedal type hydraulic push button Poussoir hydraulique type pédale
Caudal Flow Débit	2 l/min	1 l/min	2 l/min
Requiere toma eléctrica Electrical outlet required Requiert prise d'électricité	-----	-----	-----
Agua fría Cold water Eau froide	<input checked="" type="checkbox"/>	<input checked="" type="checkbox"/>	<input checked="" type="checkbox"/>
Agua caliente Hot water Eau chaude	Opcional Optional Optionnel	Opcional Optional Optionnel	Opcional Optional Optionnel
Caño giratorio Rotating spout Bec tournant de robinet commande	<input checked="" type="checkbox"/>	<input checked="" type="checkbox"/>	<input checked="" type="checkbox"/>
Conjunto peto, jabonera y dispensador Raised backsplash for mobile hand washbasin Dossier inox postérieur pour lave-mains autonome	Opcional Optional Optionnel	Opcional Optional Optionnel	-----
Papelera integrada Waste bin integrated Corbeille a papier intégrée	<input checked="" type="checkbox"/>	<input checked="" type="checkbox"/>	-----
Largo Length Longueur	450 mm.	450 mm.	800 mm.
Ancho Width Largeur	450 mm.	450 mm.	500 mm.
Alto Height Hauteur	850 mm.	850 mm.	850 mm.
Tipo de cubeta Type of bowl Type d'évier	Redonda con reborde Rounded with anti-drip edge Arrondi avec rebord	Redonda con reborde Rounded with anti-drip edge Arrondi avec rebord	Rectangular con reborde Rectangular with anti-drip edge Rectangulaire avec rebord
Dimensiones cubeta Bowl dimensions Dimensions évier	Ø 390 mm.	Ø 390 mm.	340x370 mm.
Profundidad cubeta Bowl depth Profondeur évier	150 mm.	150 mm.	150 mm.
Bidones incluidos Plastic tanks included Bidons inclus	2	2	4
Capacidad agua limpia Clean water tank capacity Capacité eau propre	10 l.	10 l.	40 l.
Capacidad agua sucia Dirty water tank capacity Capacité eau sale	10 l.	10 l.	40 l.
	725€	650€	1.595

Características
Characteristics
Caractéristiques



Tipo de accionamiento Operation Accionnement	Sensor sin contacto Non-contact sensor Capteur sans contact	Pulsador accionamiento automático Automatic operation push button Poussoir accionnement automatique	2x Pulsador accionamiento automático Automatic operation push button Poussoir accionnement automatique
Caudal Flow Débit	8 l/min	8 l/min	8 l/min
Requiere toma eléctrica Electrical outlet required Requiert prise d'électricité	-----	<input checked="" type="checkbox"/>	<input checked="" type="checkbox"/>
Agua fría Cold water Eau froide	<input checked="" type="checkbox"/>	<input checked="" type="checkbox"/>	<input checked="" type="checkbox"/>
Agua caliente Hot water Eau chaude	Opcional Optional Optionnel	Opcional Optional Optionnel	<input checked="" type="checkbox"/>
Potencia Power Puissance	19W 100-240v. - 50Hz.	19W - 220v. - 50-60Hz.	4400W - 230v. - 50Hz.
Caño giratorio Rotating spout Bec tournant de robinet commande	-----	<input checked="" type="checkbox"/>	<input checked="" type="checkbox"/>
Conjunto peto, jabonera y dispensador Raised backsplash for mobile hand washbasin Dossieret inox postérieur pour lave-mains autonome	Opcional Optional Optionnel	Opcional Optional Optionnel	Opcional Optional Optionnel
Papelera integrada Waste bin integrated Corbeille a papier intégrée	<input checked="" type="checkbox"/>	<input checked="" type="checkbox"/>	<input checked="" type="checkbox"/>
Largo Length Longueur	450 mm.	450 mm.	450 mm.
Ancho Width Largeur	450 mm.	450 mm.	450 mm.
Alto Height Hauteur	850 mm.	850 mm.	850 mm.
Tipo de cubeta Type of bowl Type d'évier	Redonda con reborde Rounded with anti-drip edge Arrondi avec rebord	Redonda con reborde Rounded with anti-drip edge Arrondi avec rebord	Redonda con reborde Rounded with anti-drip edge Arrondi avec rebord
Dimensiones cubeta Bowl dimensions Dimensions évier	Ø 390 mm.	Ø 390 mm.	Ø 390 mm.
Profundidad cubeta Bowl depth Profondeur évier	150 mm.	150 mm.	150 mm.
Bidones incluidos Plastic tanks included Bidons inclus	2	2	2
Capacidad agua limpia Clean water tank capacity Capacité eau propre	10 l.	10 l.	10 l.
Capacidad agua sucia Dirty water tank capacity Capacité eau sale	10 l.	10 l.	10 l.
	750€	725€	1.239€



Accesorios para lavamanos portátiles autónomos

Mobile and autonomous hand wash basins accessories
Accessoires pour lave-mains sur pied autonome et portable

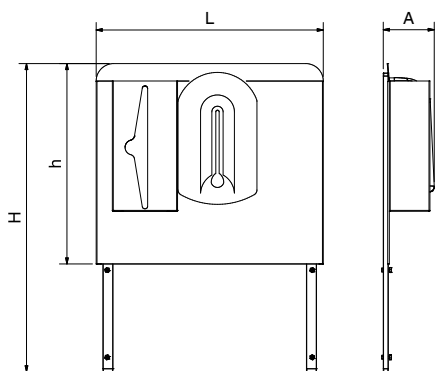
Opción de agua caliente para lavamanos autónomo
Optional hot water for mobile washbasin
Eau chaude optionnelle pour lave-mains portables

	Temperatura °C	Potencia Power Puissance	Tensión Voltage Tension	Frecuencia Frequency Fréquence	Modelos Models Modèles	Barcode	€
	34°C	100 W	220 V	50/60 Hz	061428 061430 061468 061474	061450	45,00
	34°C	100 W	12 V		061428 061430 061468 061474	061452	162,00
	34°C	200 W	220 V	50/60 Hz	061428 061430 061468 061474	061454	88,00
	50°C	4.400 W	230 V	50/60 Hz	061468	461456	265,00

Kit para temperatura ambiente inferior a 15 °C.
Accessory for room temperature below 15 °C.
Kit pour température ambiante moins de 15 °C.

Conjunto peto, jabonera electrónica y dispensador tissues para lavamanos autónomo

Backsplash, hands-free soap dispenser and tissues dispenser set for mobile hand washbasin
Dosseret inox postérieur pour lave-mains autonome




Barcode
460236 408

Jabonera electrónica (funcionamiento a pilas)
Hands-free soap dispenser (battery working)
Doseur de savon automatique (à piles)

Barcode
080418 387

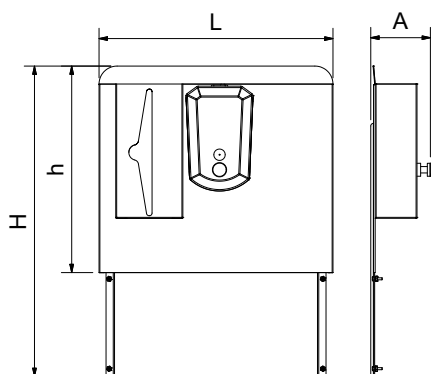
Dispensador de tissues, guantes, toallas, etc.
Tissues, towels, gloves dispenser
Dispensateur de tissues, essuie-mains, gants, etc.



L A H h Kg Barcode €
453 110 600 400 3 060610 **143,00**

Conjunto peto, jabonera inox y dispensador tissues para lavamanos autónomo

Backsplash, inox soap dispenser and tissues dispenser set for mobile hand washbasin
Dosseret inox, porte-savon et dispensateur de tissues pour lave-mains autonome

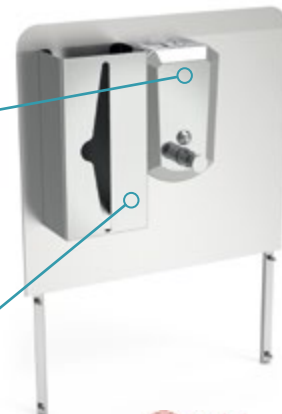


Barcode
460220 409

Dosificador de jabón inox
Stainless steel soap dispenser
Doseur de savon en acier inoxydable

Barcode
080418 387

Dispensador de tissues, guantes, toallas, etc.
Tissues, towels, gloves dispenser
Dispensateur de tissues, essuie-mains, gants, etc.



Novedad
Nouveauté

L A H h Kg Barcode €
453 116 600 400 3,5 060614 **131,00**

Lavamanos

Washbasins
Lave-main

Características principales:

Lavamanos de acero inoxidable de accionamiento no manual.

A partir de esta página, encontrará una gran variedad de lavamanos inoxidables de accionamiento no manual, cuyo objetivo es facilitar la correcta higiene de las manos evitando que el usuario tenga que tocar con sus manos cualquier parte del mismo. Esto además mitiga el riesgo de contaminación cruzada entre usuarios.

Para mayor efectividad en el lavado de manos, toda nuestra gama es de agua fría y caliente, siendo habitual que el agua salga mezclada aunque hay algunos modelos que permiten elegir entre fría, caliente o mezclada. Todos nuestros lavamanos cumplen con las normativas vigentes y cuentan con sus certificados correspondientes.

Les invitamos a visitar nuestra página web así como nuestro canal de Youtube para ampliar información de los mismos.

Main characteristics:

Hands-free operated stainless steel hand washbasin.

From this page on, you will find a wide variety of hands-free operated stainless steel hand washbasins, the objective of which is to prevent the user from touching any part of the device thus obtaining proper hand hygiene. This also mitigates the risk of cross contamination among users.

Our entire range is fitted with inlets for hot and cold water, for a more effective hand washing. Although the most common models operate with mixed water, there are some that allow the user to choose between cold, hot or mixed. All our sinks comply with current regulations and have their corresponding certificates.

Feel free to visit our website as well as our YouTube channel for further information on them.

Main characteristics:



Lave-mains en acier inoxydable actionnement non manuel.

A partir de cette page, vous trouverez une grande variété de lave-mains en acier inoxydable d'actionnement non manuelle, dont l'objectif est de faciliter une bonne hygiène des mains en évitant à l'utilisateur d'avoir à en toucher une partie avec ses mains. Cela atténue également le risque de contamination croisée entre les utilisateurs.

Pour une plus grande efficacité du lavage des mains, toute notre gamme est d'eau chaude et froide, il est courant que l'eau sorte mélangée bien qu'il existe certains modèles qui vous permettent de choisir entre froide, chaude ou mixte. Tous nos lave-mains sont conformes à la réglementation en vigueur et ont leurs certificats correspondants.

Nous vous invitons à visiter notre site Web ainsi que notre chaîne YouTube pour plus d'informations à leur sujet.





Características:

El novedoso sistema dispone de numerosos puntos de salida de agua mezclada distribuidos por la superficie del seno y orientados de tal manera que posibilita un óptimo y homogéneo lavado de manos sin prácticamente necesidad de moverlas, a la vez que se produce un ahorro considerable en el consumo de agua.

Asimismo, incorpora petos anti-salpicaduras soldados en la parte trasera y en los laterales de manera semi-envolvente, así como un dispensador de jabón automático, para garantizar un uso sin contacto. Todo ello se sirve montado de fábrica.

Characteristics:

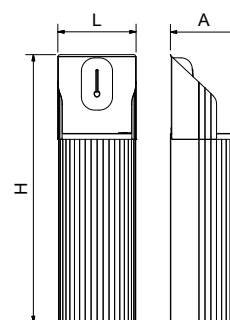
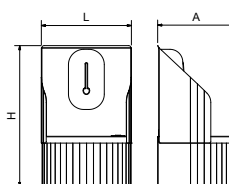
This innovative system has several mixed water outlet points distributed over the surface of the basin and oriented in such a way that it allows an optimal and homogeneous hand washing with literally no need to move them and with great savings in water consumption simultaneously.

In addition, it has rear and lateral welded backsplashes in a wraparound design, as well as an automatic soap dispenser for a totally hands-free use. Everything is factory assembled.

Caractéristiques:

Le nouveau système dispose de nombreux points de sortie d'eau mélangée répartis sur la surface de l'évier et orientés de manière à permettre un lavage des mains optimal et homogène sans pratiquement avoir besoin de les déplacer, tout en réalisant en même temps des économies considérables dans la consommation de l'eau.

De même, il intègre des dosserets anti-éclaboussures soudés au dos et sur les côtés de manière semi-enveloppante, ainsi qu'un distributeur de savon automatique, pour garantir une utilisation sans contact. Tout cela se livre monté en usine.



Tipo de accionamiento Operation Accionnement	Sensor sin contacto Non-contact sensor Capteur sans contact	Sensor sin contacto Non-contact sensor Capteur sans contact
Caudal Flow Débit	14 l/min	14 l/min
Tipo de agua Type of water Type d'eau	Mezclada Mixed Mélangée	Mezclada Mixed Mélangée
Largo Length Longueur	352 mm.	352 mm.
Ancho Width Largeur	303 mm.	303 mm.
Alto Height Hauteur	551 mm.	1.205 mm.
Tipo de cubeta Type of bowl Type d'évier	Redonda con reborde Rounded with anti-drip edge Arrondi avec rebord	Redonda con reborde Rounded with anti-drip edge Arrondi avec rebord
Dimensiones cubeta Bowl dimensions Dimensions évier	Ø 260 mm.	Ø 260 mm.
Profundidad cubeta Bowl depth Profondeur évier	115 mm.	115 mm.
Funcionamiento grifo Tap operation Opération de robinet	4x  AA	4x  AA
	658€	786€

Lavamanos registrables de agua fría y caliente

Hand wash basin cold and hot water with removable door
Lave-mains avec porte amovible d'eau froide et chaude

061426

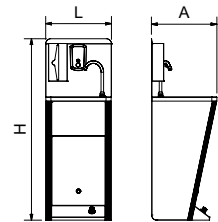
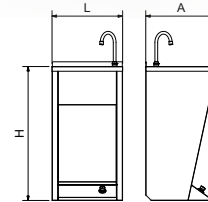
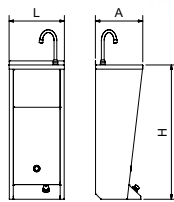
061012

061414

XS



Características
Characteristics
Caractéristiques



Tipo de accionamiento
Operation
Accionnement

Pulsador
Push button
Poussoir

Pulsador
Push button
Poussoir

Pulsador
Push button
Poussoir

Caudal
Flow
Débit

9 l/min

9 l/min

9 l/min

Tipo de agua
Type of water
Type d'eau

Mezclada
Mixed
Mélangée

Mezclada
Mixed
Mélangée

Mezclada
Mixed
Mélangée

Conjunto peto, jabonera y dispensador
Raised backsplash for mobile hand washbasin
Dossieret inox postérieur pour lave-mains autonome



Papelera integrada
Waste bin integrated
Corbeille a papier intégrée

Opcional
Optional
Optionnel

Opcional
Optional
Optionnel



Largo
Length
Longueur





Ancho
Width
Largeur

350 mm.

450 mm.

450 mm.

Alto
Height
Hauteur

300 mm.

450 mm.

450 mm.

Tipo de cubeta
Type of bowl
Type d'évier

850 mm.

850 mm.

1250 mm.

Dimensiones cubeta
Bowl dimensions
Dimensions évier

Redonda con reborde
Rounded with anti-drip edge
Arrondi avec rebord

Rectangular
Rectangular
Rectangulaire

Redonda con reborde
Rounded with anti-drip edge
Arrondi avec rebord

Profundidad cubeta
Bowl depth
Profondeur évier

Ø 260 mm.

370x340 mm.

Ø 390 mm.

Profundidad cubeta
Bowl depth
Profondeur évier

115 mm.

150 mm.

150 mm.

315€

320€

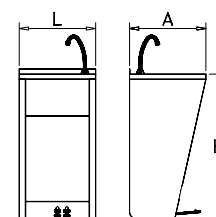
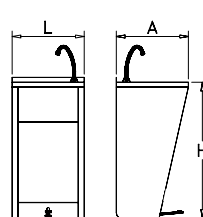
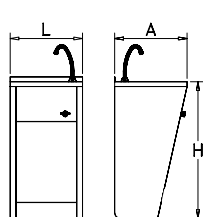
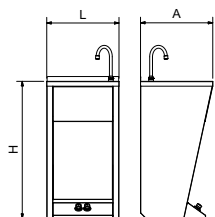
419€

061014

061002

061004

061008



2x Pulsador
2x Push button
2x Poussoir

Pulsador
Push button
Poussoir

Pedal
Pedal
Pédale

2x Pedal
2x Pedal
2x Pédale

9 l/min

9 l/min

7,5 l/min

7,5 l/min

Fría, Caliente o Mezclada
Cold, hot or mixed
Froid, chaud ou mélangé

Mezclada
Mixed
Mélangée

Mezclada
Mixed
Mélangée

Fría, Caliente o Mezclada
Cold, hot or mixed
Froid, chaud ou mélangé



Opcional
Optional
Optionnel

Opcional
Optional
Optionnel

Opcional
Optional
Optionnel

Opcional
Optional
Optionnel

450 mm.

450 mm.

450 mm.

450 mm.

450 mm.

450 mm.

450 mm.

450 mm.

850 mm.

850 mm.

850 mm.

850 mm.

Rectangular
Rectangular
Rectangulaire

Rectangular
Rectangular
Rectangulaire

Rectangular
Rectangular
Rectangulaire

Rectangular
Rectangular
Rectangulaire

370x340 mm.

370x340 mm.

370x340 mm.

370x340 mm.

150 mm.

150 mm.

150 mm.

150 mm.

410€**335€****362€****389€**

Lavamanos registrables electrónicos

Sensor operated hand washbasins with and without removable door
Lave-mains électriques autonomes

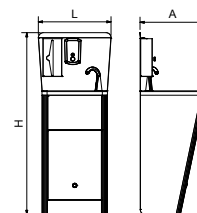
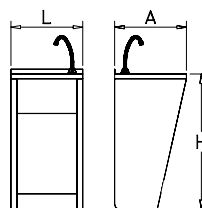
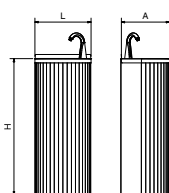
061462




061010

061418

Características

Characteristics
Caractéristiques



Tipo de accionamiento Operation Accionnement	Sensor sin contacto Non-contact sensor Capteur sans contact	Sensor sin contacto Non-contact sensor Capteur sans contact	Sensor sin contacto Non-contact sensor Capteur sans contact
Caudal Flow Débit	8 l/min	8 l/min	8 l/min
Tipo de agua Type of water Type d'eau	Mezclada Mixed Mélangée	Mezclada Mixed Mélangée	Mezclada Mixed Mélangée
Conjunto peto, jabonera y dispensador Raised backsplash for mobile hand washbasin Dossier inox postérieur pour lave-mains autonome	Opcional Optional Optionnel	Opcional Optional Optionnel	<input checked="" type="checkbox"/>
Papelera integrada Waste bin integrated Corbeille a papier intégrée	-----	-----	<input checked="" type="checkbox"/>
Largo Length Longueur	350 mm.	450 mm.	450 mm.
Ancho Width Largeur	300 mm.	450 mm.	450 mm.
Alto Height Hauteur	850 mm.	850 mm.	1250 mm.
Tipo de cubeta Type of bowl Type d'évier	Redonda con reborde Rounded with anti-drip edge Arrondi avec rebord	Rectangular Rectangulaire	Redonda con reborde Rounded with anti-drip edge Arrondi avec rebord
Dimensiones cubeta Bowl dimensions Dimensions évier	Ø 260 mm.	370x340 mm.	Ø 390 mm.
Profundidad cubeta Bowl depth Profondeur évier	115 mm.	150 mm.	150 mm.
Funcionamiento grifo Tap operation Opération de robinet	4x  AA	4x  AA	4x  AA
	532€	499€	564€

Lavamanos murales electrónicos
Sensor operated wall-mounted hand washbasins
Lave-mains mural électronique

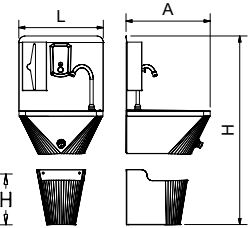
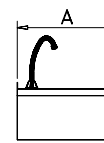
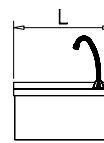
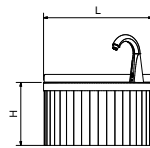
061404





061448

061210

061410

Características
Characteristics
Caractéristiques



Tipo de accionamiento Operation Accionnement	Funcionamiento a pilas Batteries functioning Fonctionnement a piles	Funcionamiento a pilas Batteries functioning Fonctionnement a piles	Funcionamiento a pilas Batteries functioning Fonctionnement a piles	Funcionamiento a pilas Batteries functioning Fonctionnement a piles
Caudal Flow Débit	8 l/min	8 l/min	8 l/min	8 l/min
Tipo de agua Type of water Type d'eau	Mezclada Mixed Mélangée	Fría, Caliente o Mezclada Cold, hot or mixed Froid, chaud ou mélangé	Mezclada Mixed Mélangée	Mezclada Mixed Mélangée
Conjunto peto, jabonera y dispensador Raised backsplash for mobile hand washbasin Dosseret inox postérieur pour lave-mains autonome	Opcional Optional Optionnel	Opcional Optional Optionnel	Opcional Optional Optionnel	<input checked="" type="checkbox"/>
Papelera Waste bin Corbeille a papier	Opcional Optional Optionnel	Opcional Optional Optionnel	Opcional Optional Optionnel	<input checked="" type="checkbox"/>
Largo Length Longueur	350 mm.	350 mm.	450 mm.	450 mm.
Ancho Width Largeur	300 mm.	300 mm.	450 mm.	450 mm.
Alto Height Hauteur	200 mm.	200 mm.	215 mm.	1050 mm.
Tipo de cubeta Type of bowl Type d'évier	Redonda con reborde Rounded with anti-drip edge Arrondi avec rebord	Redonda con reborde Rounded with anti-drip edge Arrondi avec rebord	Redonda con reborde Rounded with anti-drip edge Arrondi avec rebord	Redonda con reborde Rounded with anti-drip edge Arrondi avec rebord
Dimensiones cubeta Bowl dimensions Dimensions évier	Ø 260 mm.	Ø 260 mm.	Ø 390 mm.	Ø 390 mm.
Profundidad cubeta Bowl depth Profondeur évier	115 mm.	115 mm.	150 mm.	150 mm.
Funcionamiento grifo Tap operation Opération de robinet	4x  AA	4x  AA	4x  AA	4x  AA
	394€	420€	378€	520€

Lavamanos murales
Wall-mounted hand
washbasins
Lave-main mural

061422

061402

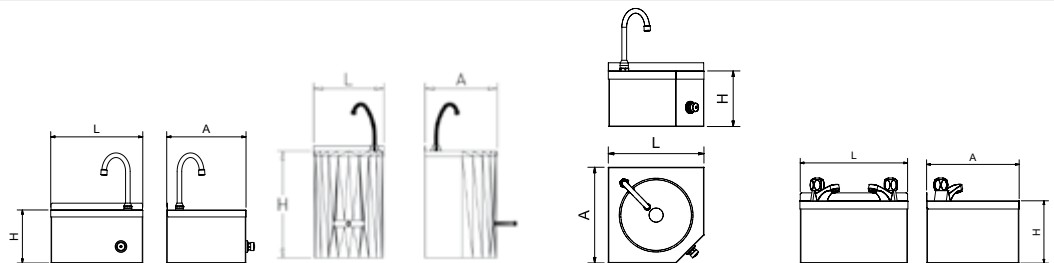
061424

061432

Características
Characteristics
Caractéristiques



XS



Tipo de accionamiento Operation Accionnement	Pulsador temporizado Timed switch Interrupteur chronométré	Palanca rodilla Knee-operated lever Levier de genou	Pulsador temporizado Timed switch Interrupteur chronométré	2x Pomos 2x Knob 2x Bouton
Caudal Flow Débit	9 l/min	8 l/min	9 l/min	16 l/min
Tipo de agua Type of water Type d'eau	Mezclada Mixed Mélangée	Mezclada Mixed Mélangée	Mezclada Mixed Mélangée	Fría, Caliente o Mezclada Cold, hot or mixed Froid, chaud ou mélangée
Caño giratorio Rotating spout Bec tournant de robinet commande	<input checked="" type="checkbox"/>	<input checked="" type="checkbox"/>	<input checked="" type="checkbox"/>	-----
Conjunto peto, jabonera y dispensador Raised backsplash for mobile hand washbasin Dossier inox postérieur pour lave-mains autonome	Opcional Optional Optionnel	Opcional Optional Optionnel	Opcional Optional Optionnel	Opcional Optional Optionnel
Papelera Waste bin Corbeille a papier	Opcional Optional Optionnel	Opcional Optional Optionnel	Opcional Optional Optionnel	Opcional Optional Optionnel
Largo Length Longueur	350 mm.	350 mm.	350 mm.	350 mm.
Ancho Width Largeur	300 mm.	300 mm.	350 mm.	300 mm.
Alto Height Hauteur	215 mm.	500 mm.	205 mm.	200 mm.
Tipo de cubeta Type of bowl Type d'évier	Redonda con reborde Rounded with anti-drip edge Arrondi avec rebord	Redonda con reborde Rounded with anti-drip edge Arrondi avec rebord	Redonda Rounded Arrondi	Redonda con reborde Rounded with anti-drip edge Arrondi avec rebord
Dimensiones cubeta Bowl dimensions Dimensions évier	Ø 260 mm.	Ø 260 mm.	Ø 260 mm.	Ø 260 mm.
Profundidad cubeta Bowl depth Profondeur évier	115 mm.	115 mm.	115 mm.	115 mm.
	198€	314€	322€	203€

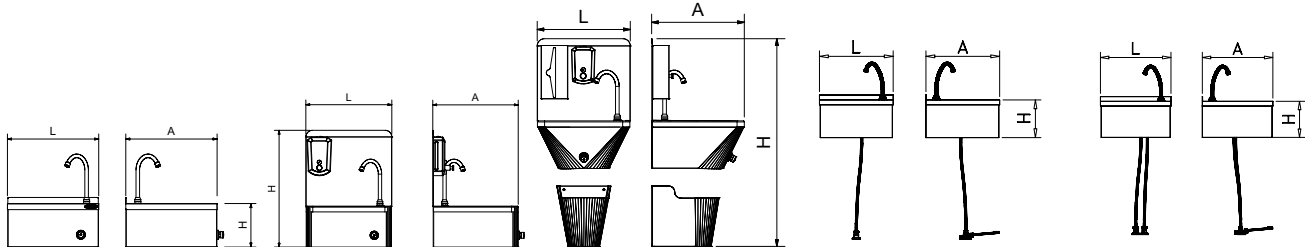
061202

061212

061406

061204

061208



Pulsador temporizado
Timed switch
Interrupteur chronométré

Pulsador temporizado
Timed switch
Interrupteur chronométré

Pulsador temporizado
Timed switch
Interrupteur chronométré

Pedal
Pedal
Pédale

2x Pedal
2x Pedal
2x Pédale

9 l/min

9 l/min

9 l/min

7,5 l/min

7,5 l/min

Mezclada
Mixed
Mêlée

Mezclada
Mixed
Mêlée

Mezclada
Mixed
Mêlée

Mezclada
Mixed
Mêlée

Fría, Caliente o Mezclada
Cold, hot or mixed
Froid, chaud ou mélangé



Opcional
Optional
Optionnel



*Dispensador tissues
no
Not tissues dispenser
Dispensateur de tissues
non



Opcional
Optional
Optionnel

Opcional
Optional
Optionnel

Opcional
Optional
Optionnel

Opcional
Optional
Optionnel



Opcional
Optional
Optionnel

Opcional
Optional
Optionnel

450 mm.

453 mm.

450 mm.

450 mm.

450 mm.

450 mm.

450 mm.

450 mm.

450 mm.

450 mm.

215 mm.

615 mm.

1050 mm.

215 mm.

215 mm.

Redonda con reborde
Rounded with anti-drip
edge
Arrondi avec rebord

Redonda con reborde
Rounded with anti-drip
edge
Arrondi avec rebord

Redonda con reborde
Rounded with anti-drip
edge
Arrondi avec rebord

Redonda con reborde
Rounded with anti-drip
edge
Arrondi avec rebord

Redonda con reborde
Rounded with anti-drip
edge
Arrondi avec rebord

Ø 390 mm.

Ø 390 mm.

Ø 390 mm.

Ø 390 mm.

Ø 390 mm.

150 mm.

150 mm.

150 mm.

150 mm.

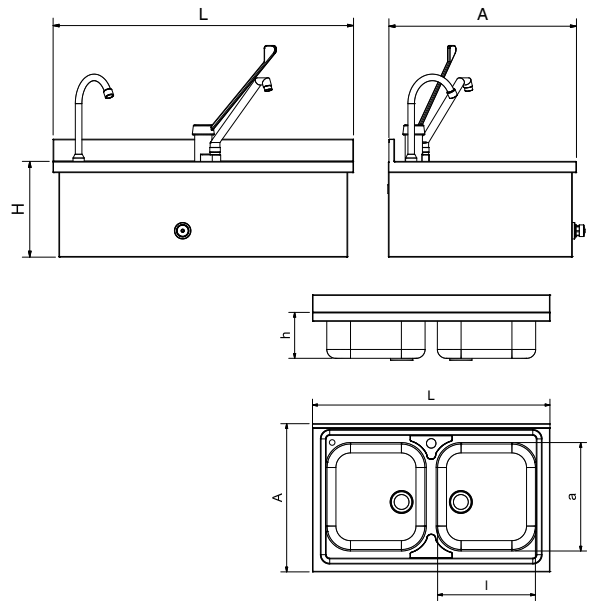
150 mm.

226€**378€****404€****256€****302€**

Conjunto lavamanos y fregadero mural
 Double bowl wall-mounted hand wash basin-sink
 Évier lave-mains suspendu à deux bacs



Provisto de mezclador antirretorno
 Supplied with non-return mixing valve
 Munies de valve antiretour mélangeuse

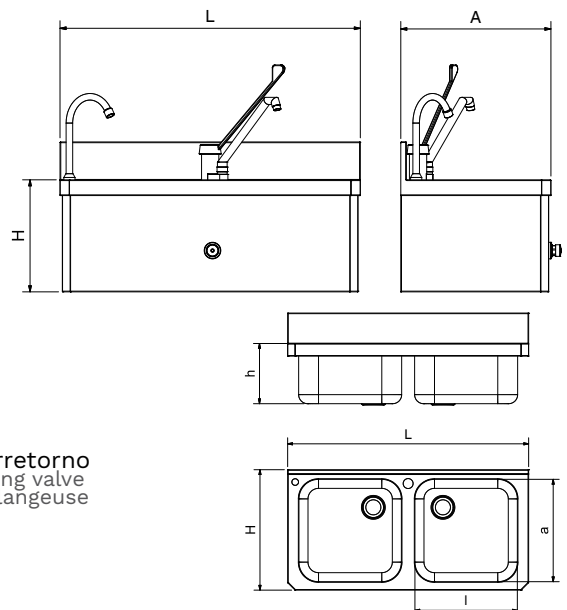


L	A	H	I	a	h	Kg	Barcode	€
800	500	255	330	360	160	12	054202	559,00

Conjunto lavamanos y fregadero mural XS
 Double tank wall-mounted hand wash basin-sink XS model
 Évier lave-mains suspendu à deux bacs XS



Provisto de mezclador antirretorno
 Supplied with non-return mixing valve
 Munies de valve antiretour mélangeuse



L	A	H	I	a	h	Kg	Barcode	€
800	400	300	340	340	200	15,5	054204	758,00


Lavamanos mural colectivo de rodilla agua fría y caliente

Knee-operated hot and cold water wall-mounted collective washbasin
Lave-main mural collectif à actionnement par genou eau froide et chaude



460252 132,00 400

Espejo Inox
Stainless steel mirror
Miroir inox

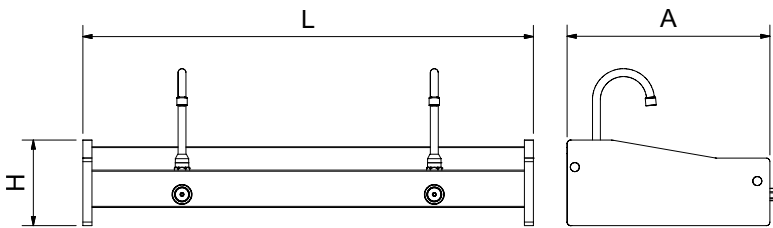


065004 575,00 397

Urinario inox
Stainless steel urinal
Urinoir inox



Provisto de mezclador antirretorno
Supplied with non-return mixing valve
Munies de valve antiretour mélangeuse



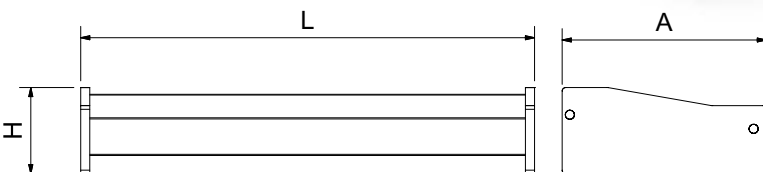
L	A	H	⌥	Kg	Barcode	€
1.000	450	190	2	12	061436	525,00
1.500	450	190	3	17	061438	704,00
2.000	450	190	4	22	061440	835,00

Lavamanos mural colectivo

Wall-mounted collective washbasin
Lave-main mural collectif



Sin accesorios ni taladros.
Without accessories or drills
Sans accessoires ni poinçonnages



L	A	H	Kg	Barcode	€
1.000	450	190	10	061442	433,00
1.500	450	190	14	061444	523,00
2.000	450	190	18	061446	594,00



233

Configure este lavamanos incorporando la grifería que mas se ajuste a sus necesidades.

You can form this washbasin by incorporating the taps that best suit your needs.
Vous pouvez former ce lave-mains en intégrant les robinets qui conviennent le mieux à vos besoins.

Pie inox para lavamanos mural colectivo

Stainless steel pedestal for collective hand washbasins
Pied inox pour lave-mains collectif



Características principales:

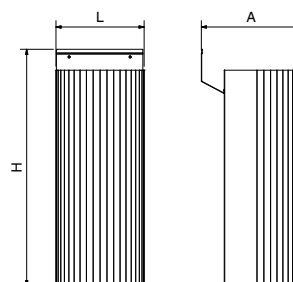
Este producto convierte un lavamanos mural colectivo en un lavamanos con pie. Mejora el aspecto al esconder todas las conexiones detrás de los pies. Aumenta la estabilidad. Fabricado enteramente en acero inoxidable.

Main characteristics:

This accessory converts our wall-mounted collective washbasins in standing models. It hides all the connections behind the supports, for a better looking. It increases the stability. Made entirely of stainless steel.

Caractéristiques principales:

Ce produit transforme nos lave-main mural collectif dans modèles sur pieds. Il cache toutes les connexions derrière les pieds, pour une plus belle apparence. Il augmente la stabilité. Fabriqué entièrement en acier inoxydable.



L	A	H	Kg	Barcode	€
317	392	930	5,50	061434	156,00

Lavamanos quirúrgico mural con grifería

Hand washbasin for operating room with taps
Lave-mains chirurgical mural avec robinet



Características principales:

Fabricado en acero inoxidable AISI 304, este lavamanos quirúrgico está especialmente diseñado para que dos usuarios simultáneos puedan lavarse las manos aplicando la técnica de lavado de manos quirúrgico. Incorpora un peto trasero de 400 mm de altura y una cubeta de gran profundidad. Este modelo incluye dos grifos 463208 de accionamiento a codo, para evitar el contacto con las manos.

*El peto no incluye los taladros ya que en cada quirófano se necesitarán a una altura y distancia diferentes, en función de las tomas de agua disponibles. Asimismo también permitirá elegir otros grifos si se desea.

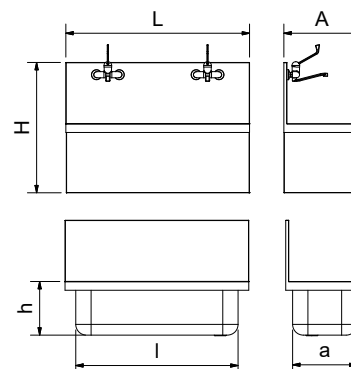
Main characteristics:

Made of AISI 304 stainless steel, this hand washbasin for operating room is specially designed to allow two users washing their hands simultaneously using the surgical hand washing technique.

It incorporates a rear backsplash of 400 mm high and a deep tank.

This model includes two elbow-operated taps 463208, to avoid hand contact.

*The backsplash is provided without holes since every operating room has their own water outlets at a different height and distance. It will also allow you to choose other faucets if desired.



Caractéristiques principales:

Fabriqué en acier inoxydable AISI 304, ce lave-mains chirurgical est spécialement conçu pour que deux utilisateurs simultanés puissent se laver les mains en utilisant la technique de lavage chirurgical des mains.

Il intègre un dossier arrière de 400 mm de hauteur et une cuve profonde.

Ce modèle comprend deux robinets 463208 avec actionnement à coude, pour éviter tout contact avec les mains.

*Le dossier ne comprend pas de perçage car dans chaque salle d'opération, il sera nécessaire à une hauteur et une distance différentes, en fonction des prises d'eau disponibles. Il vous permettra également de choisir d'autres robinets si vous le souhaitez.

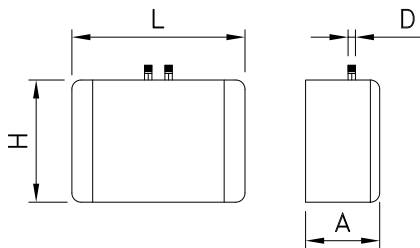
L	A	H	l	a	h	Kg	Barcode	€
1.200	500	850	1.060	420	280	13,75	061478	1.260,00

Calentador de agua instantáneo

Instant water heater
Chauffe-eau instantané

Características principales:

Diseñado para proporcionar agua caliente a un solo lavamanos. Calienta el agua mediante su paso por un serpentín eléctrico.



Main characteristics:
It is designed to provide instantaneous hot water to one hand washbasin, by means of an electric coil.

Caractéristiques principales:
Il est conçu pour fournir de l'eau chaude instantanée au lave-main, au moyen d'une bobine électrique.










Temperatura de salida del agua de 35° a 50°
Leaving water temperature 35° - 50°
Température de sortie d'eau 35° - 50°



L	A	H	D	°C	litros/min	Potencia Power Puissance	Tensión Voltage Tension	Frecuencia Frequency Fréquence	Kg	Barcode	€
165	70	200	3/8"	50°C	2,0	4.400 W	230 V	50 Hz.	1,10	461456	265,00












Repuestos y accesorios para lavamanos











Spare parts for hand wash basins
Pièces de rechange pour lave-mains

Descripción Description Description	Modelo Model Model	Gr	Barcode	€
 Pedal de un agua M-M de 1/2" M-M 1/2" single inlet water pedal Pédale à une eau M-M d'1/2"		425	460602	58,00
 Pedal mezclador de agua fría y caliente M-M-M de 1/2" M-M-M 1/2" hot and cold-water mixer pedal Pédale mélangeuse eau froide et eau chaude M-M-M d'1/2"		770	460604	103,00
 Pulsador no temporizado M-M de 1/2" M-M 1/2" self-closing momentary push button Bouton-poussoir non temporisé M-M d'1/2"		390	460404	42,00
 Pulsador temporizado M-M de 1/2" M-M 1/2" self-closing push button timer Bouton-poussoir temporisé M-M d'1/2"		390	460410	42,00
 Kit de juntas para pulsador no temporizado 460404 Gasket kit for push button not timer 460404 Kit de joints pour bouton-poussoir non temporisé 460404		5	460450	4,20
 Grifo de palanca un agua M-M de 1/2" M-M 1/2" knee-operated lever Robinet à levier M-M d'1/2"		1.350	463802	121,00
 Caño fijo 1/2" Fixed spout 1/2" Jet fixe 1/2"	Fijo Fixed Fix	420	461002	42,00
 Caño giratorio 1/2" Rotating spout 1/2" Jet giratoire 1/2"	Giratorio Rotating Giratoire	250	461008	42,00
 Caño giratorio extra bajo 1/2" Extra low rotating spout 1/2" Jet giratoire extra bas 1/2"	Giratorio Rotating Giratoire	280	461010	42,00

Repuestos y accesorios para lavamanos












Spare parts for hand wash basins
Pièces de rechange pour lave-mains

	Descripción Description Description	Modelo Model Model				
	Peto postizo para acoplar Detachable backsplash to be fitted to hand wash basin Dossieret amovible pour accopler au lave-mains	350x400 mm	1.120	060608	27,00	
		450x400 mm	1.450	060602	28,00	
	Peto lavamanos con taladro Backsplash for integral hand wash basins Dossieret lavemains intégral	450x400 mm	1.450	060606	30,00	
	Peto postizo de esquina Corner backsplash Dossieret d'angle	350+350x400 mm	2.300	060612	55,00	
	Peto postizo lateral reversible anti salpicaduras Detachable and reversible sidesplash Dossieret postiche latéral réversible anti-éclaboussures		415	060630	25,00	
	Peto postizo envolvente anti salpicaduras Detachable anti-splash screen Dossieret postiche enveloppant anti-éclaboussures	350 mm	1.270	060632	30,00	
		450 mm	1.600	060634	35,00	
	Papelera modelo Design (lavamanos integral mural) Design model wastepaper bin (wall mounted integral hand wash basins) Corbeille à papier modèle Design (lavemains intégral mural)		2.300	080608	71,00	
	Papelera-dispensador de papel Paper bags dispenser Distributeur de sacs en papier		2.000	080424	70,00	
		400 mm	100	461202	5,25	
		600 mm	120	461206	6,30	
		700 mm	140	461208	6,30	
		800 mm	180	461210	7,35	
		900 mm	200	461212	8,40	
		1.200 mm	240	461214	7,88	
		1.500 mm	345	461216	9,45	

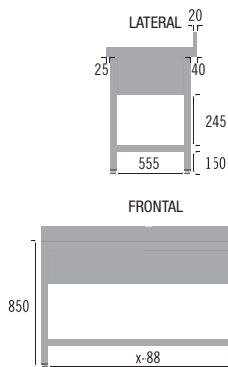
		Descripción Description Description		
		Gr	Barcode	€
		145	454202	7,50
Válvula con rebosadero para lavamanos de 450x450 mm Drain valve with overflow for 450x450 mm hand wash basins. Valvule de drainage avec déversoir pour lave-mains de 450x450 mm				
		150	454205	28,00
Válvula de PVC con rebosadero, acabado cromado 1 1/2" Drain valve in PVC with overflow, chrome finished 1 1/2" Valvule de drainage avec déversoir en PVC, finition chromé 1 1/2"				
		2	454206	4,75
Rebosadero para lavamanos 061402, 061404 y 061448 Overflow for 061402, 061404 and 061448 hand wash basins Déversoir pour lave-mains 061402, 061404 et 061448				
		125	454260	4,00
Desagüe flexible para lavamanos autónomo 1 1/2" Flexible drain hose for autonomous wash basin 1 1/2" Tuyau de drainage flexible pour lave main autonome 1 1/2"				
		169	454402	7,50
Sifón de desagüe para lavamanos 1 1/2" U-bended drainpipe for hand wash basins 1 1/2" Siphon de drainage pour lave-mains 1 1/2"				
		170	454408	32,00
Sifón de PVC acabado cromado 1 1/2" U-bended drainpipe in PVC, chrome finished 1 1/2" Siphon en PVC, finition chromé 1 1/2"				
		1.400	454404	80,00
Sifón de latón cromado 1 1/2" U-bended drainpipe in chrome brass 1 1/2" Siphon en laiton chromé 1 1/2"				
		360	461426	38,00
Bidón apilable translúcido 20 lts para fregadero autónomo 20 litres water container for portable sinks Bidon d'eau de 20 litres pour Plonge inox autonome				
		360	461428	20,00
Bidón de 10 lts para lavamanos autónomo 10 litres water container for portable hand washbasins Bidon d'eau de 10 litres pour lave main autonome				
		125	464406	3,50
Goma elástica para la sujeción de bolsas de basura en lavamanos Elastic strap for hand wash basins Tendeurs élastiques pour lave-mains				

Repuestos y accesorios para lavamanos

Spare parts for hand wash basins
Pièces de rechange pour lave-mains

	Descripción Description Description			
	Rueda de plástico ø50x18 mm. para lavamanos autónomo Plastic wheel ø50x18 mm. for autonomous wash basin Roulette en plastic ø50x18 mm. pour lave main autonome	25	485020	4,30
	Tapón cubre agujeros ø42mm Hole cover cap ø42mm Bouchon couvre trou ø42mm	16	454602	6,30
	Hacer agujero en fregadero o lavamanos Drill hole to sink Faire trou à plonge		056802	31,00
	Válvula mezcladora termostática H-H-H de 1/2" H-H-H 1/2" thermostatic mixing valve Valve mélangeuse thermostatique H-H-H d'1/2"	620	461402	90,00
	Mezclador antiretorno M-H-M 1/2" M-F-M 1/2" no-return mixing valve Valve antiretour mélangeuse M-H-M d'1/2"	150	461604	26,25
	Válvula de esfera H-H de 1/2" F-F 1/2" valve Valve H-H d'1/2"	140	461404	9,45
	Válvula antiretorno H-H de 1/2" F-F 1/2" non-return valve Valve antiretour H-H d'1/2"	140	462202	8,40
	"T" mezcladora M-H-M de 1/2" M-F-M 1/2" "T" mixer "T" mélangeur M-H-M d'1/2"	80	461602	5,25
	Codo a 90° M-H de 1/2" M-F 1/2" 90° angle Coude à 90° M-H d'1/2"	80	461802	3,15
	Unión M-M de 1/2" M-M 1/2" union Jonction M-M d'1/2"	20	462002	2,25
	Dosificador de jabón encastrable 600 ml. Stainless steel soap dispenser to be embedded 600 ml. Doseur de savon en acier inoxydable pour adosser 600 ml.	580	460218	85,00

PLONGE



DIMENSIONES	
LARGO x ALTO	
1000	850
1200	850
1400	850
1600	850
1600	850
1800	850
1800	850
1800	850
2000	850
2000	850



DIMENSIONES		MODELO	PVP €
CUBA		ANCHO 700 SOLO CUBA	
80	50	CPA 107	995 €
110	50	CPA 127	1.115 €
120	50	CPA 147	1.235 €
95	50	CPA 167D	1.290 €
95	50	CPA 167I	1.290 €
80	50	CPA 187D	1.435 €
120	50	CPA 187I	1.435 €
120	50	CPA 1872	1.620 €
110	50	CPA 207D	1.670 €
110	50	CPA 207I	1.670 €

MODELO	PVP €
ANCHO 700 SIN ESTANTE	
PSE 107	1.375 €
PSE 127	1.510 €
PSE 147	1.670 €
PSE 167D	1.745 €
PSE 167I	1.745 €
PSE 187D	1.925 €
PSE 187I	1.925 €
PSE 1872	2.110 €
PSE 207D	2.195 €
PSE 207I	2.195 €

MODELO	PVP €
ANCHO 700 CON ESTANTE	
LVP 107	1.620 €
LVP 127	1.785 €
LVP 147	1.965 €
LVP 167D	2.105 €
LVP 167I	2.105 €
LVP 187D	2.315 €
LVP 187I	2.315 €
LVP 1872	2.500 €
LVP 207D	2.610 €
LVP 207I	2.610 €

- Muy robustos.
- Construidos en acero inoxidable aisi 304.
- Patas regulable de 85 a 90 cm (40x40).
- Encimera de 65 mm.
- Rebosadero en dotación.
- Se suministran desmontadas.



LAVAMANOS



MODELO	DESCRIPCION	DIMENSIONES	PVP €
LMR	Lava manos mural de rodilla	40 40 30	445 €
LMP	Lava manos mural de pie	40 40 85	525 €

* Construidos en acero inoxidable aisi 304. Agua fría y caliente. Se suministran con pulsador/pedal, salida de agua y tornillos de sujeción.

MESAS RECOGIDA SUCIO



MODELO	DESCRIPCION	DIMENSIONES	PVP
MD150	Mesa central de recogida de sucio, canalizada	150 75 85	1.395€
MD200	Mesa central de recogida de sucio, canalizada	200 75 85	1.695€
E150	Estante para mesa de sucio	150 40 60	590€
E200	Estante para mesa de sucio	200 40 60	690€



FREGADEROS Y MESAS PARA CÚPULAS Y TRENES VER EN APARTADO LAVADO

DUCHAS PARA PRELAVADO Y GRIFOS



MODELO	DESCRIPCION	DIMENSIONES	PVP
GDG	Grupo ducha + grifo monomando agua fría y caliente	h= 100	435€
GSM	Grifo codo sobremesa	h= 26	110€
G2A	Grifo bajo giratorio dos aguas	h= 14	85€

02 • LAVADO

Lavamanos Pie / murales

Construidos **totalmente** en Acero Inoxidable AISI 304 18/10 satinado. Peto posterior 30mm girada recta. Cubeta de 365x340x150mm. Válvula desagüe con tapón incluidos. Puerta frontal registrable. Caño alto y pulsador temporizado en los modelos 1 agua y 2 aguas, latiguillos de 1/2 incluidos.

Lavamanos de pie

DIMENSIONES (mm)	REF.	PVP(€)
450x450x850 Pulsador 1 agua	IDL45085	350
450x450x850 Doble pulsador 2 aguas	IDL45090	420
450x450x850 Pulsador + mezclador 2 aguas	IDL45095	400
450x450x850 Electrónico 2 aguas	IDL45096	705



Lavamanos mural

DIMENSIONES (mm)	REF.	PVP(€)
450x450x180 Pulsador 1 agua	IDL45118	265
450x450x180 Pulsador + mezclador 2 aguas	IDL45228	290
450x450x180 Electrónico 2 aguas	IDL45229	565

Peto trasero lavamanos

DIMENSIONES (mm)	REF.	PVP(€)
450x20x300	IDL45660	55



02 • LAVADO

Lavamanos Pie / murales

Construidos **totalmente** en Acero Inoxidable AISI 304 18/10 satinado. Peto posterior 30mm girada recta. Cubeta de 365x340x150mm. Válvula desagüe con tapón incluidos. Puerta frontal registrable. Caño alto y pulsador temporizado en los modelos 1 agua y 2 aguas, latiguillos de 1/2 incluidos.

Lavamanos de pie

DIMENSIONES (mm)	REF.	PVP(€)
450x450x850 Pulsador 1 agua	IDL45085	350
450x450x850 Doble pulsador 2 aguas	IDL45090	420
450x450x850 Pulsador + mezclador 2 aguas	IDL45095	400
450x450x850 Electrónico 2 aguas	IDL45096	705



Lavamanos mural

DIMENSIONES (mm)	REF.	PVP(€)
450x450x180 Pulsador 1 agua	IDL45118	265
450x450x180 Pulsador + mezclador 2 aguas	IDL45228	290
450x450x180 Electrónico 2 aguas	IDL45229	565

Peto trasero lavamanos

DIMENSIONES (mm)	REF.	PVP(€)
450x20x300	IDL45660	55





FREGADERO INDUSTRIAL CON BASTIDOR Y LAVAMANOS

INDUSTRIAL SKING WITH FRAME AND HAND BASING



FREGADERO INDUSTRIAL CON BASTIDOR Y LAVAMANOS

Características técnicas:

- Fabricados integralmente en acero inoxidable AISI-340 18/10 con acabado satinado.
- Peto trasero de 100 mm. y canto frontal de 50 mm. en punto redondo, totalmente soldados.
- Cubas embutidas dotadas de protección anticorrosión, con válvula de desagüe y tubo rebosadero.
- Patas en tubo de 40x40 con taco regulable mediante rosca oculta sanitaria. Altura adaptable entre 85 y 93 cm.
- Estante opcional en fregadero.
- Opcional seno derecha o izquierda.

INDUSTRIAL SKING WITH FRAME AND HAND WASH BASING

Characteristics:

- Manufactured of AISI-340 18/10 stainless steel.
- Countertop welded with front 50 mm., back lapel 100 mm. (Models MM).
- Countertop and shelves reinforced with omegas.
- 40x40 tubular legs with adjustable heel height.
- Optional shelf in siking.
- Optional countertop to right or left.

MODELO Model	DIMENSIONES (LARGOxALTO xANCHO)			DIMENSIONES CUBETA			PRECIO P.V.P. Price
TCFMB-106/11	1000 mm.	600 mm.	850 mm.	400 mm.	400 mm.	250 mm.	657 €
TCFMB-126/11	1200 mm.	600 mm.	850 mm.	500 mm.	400 mm.	250 mm.	742 €
TCFMB-146/11	1400 mm.	600 mm.	850 mm.	500 mm.	400 mm.	250 mm.	826 €
TCFMB-166/21	1600 mm.	600 mm.	850 mm.	500 mm.	400 mm.	250 mm.	1015 €
TCFMB-186/21	1800 mm.	600 mm.	850 mm.	500 mm.	400 mm.	250 mm.	1095 €
TCLAVAMANOS	1000 mm.	400 mm.	850 mm.				250 €



MESA ESTANTERÍA

SHELF TABLE



MESA ESTANTERÍA

Características técnicas:

- Respaldo plastificado.
- Encimera de acero inox AISI-340 18/10 con frente curvo y peto trasero sanitario de 100 mm (opcional sin peto).
- Pies de tubo de acero ino ajustable en altura 125-200 mm.

SHELF TABLE

Characteristics:

- Rear panel in platicized steel.
- AISI-340 18/10 stainless steel worktop, with rounded front and 100 mm sanitary up stand (optional without up stand).
- AISI-340 18/10 adjustable legs, 125 to 200 mm.

MODELO Model	DIMENSIONES (LARGOxALTO xANCHO)			CAJONES Drawers	PRECIO P.V.P. Price
ECM60-100	990 mm.	1040 mm.	600 mm.	NO	607 €
ECM60-150	1495mm.	1040 mm.	600 mm.	NO	749 €
ECM60-200	2020 mm.	1040 mm.	600 mm.	NO	931 €

FREGADEROS INDUSTRIALES EN ACERO INOXIDABLE

(consultar precio y plazo de entrega)

Fregadero en acero inoxidable el cual incluye válvulas de desagüe y tubo rebosadero.



FREGADERO SIN BASTIDOR		
REF.	DIMENSIONES	DIM. CUBA
F105D	1000 X 500	360X400X150
F105Z	1000 X 500	360X400X150
F126D	1200 X 600	500X400X300
F126Z	1200 X 600	500X400X300
F127D	1200 X 700	500X400X300
F127Z	1200 X 700	500X400X300



REF.	DIMENSIONES	DIM. CUBA
F1262C	1200 X 600	500X400X300
F1272C	1200 X 700	500X400X300



REF.	DIMENSIONES	DIM. CUBA
F166D	1600 X 600	400X500X300
F166Z	1600 X 600	400X500X300
F167D	1600 X 700	400X500X300
F167Z	1600 X 700	400X500X300



CODIGO	DESCRIPCION	PVP
GRIF01CC	DUCHA PRELAVADO 1 AGUA CON CAÑO	250 €
IP0082	LAVAMANOS 300 X 315	150 €





LAVAMANOS



LAVPIE-2/S



LAVPIE-2/BS

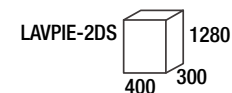
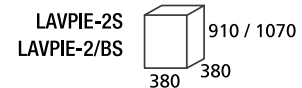


LAVPIE-2DS

LAVAMANOS DE PEDESTAL

MODELO	MEDIDAS SENO (mm)			PULSADOR	Nº AGUAS	PVP €
	ancho	fondo	alto			
LAVPIE-2S	310	260	140	DE PALANCA	2	393
LAVPIE-2/BS	310	260	140	DE PIE	2	431
LAVPIE-2DS	340	240	140	DE PIE	2	513

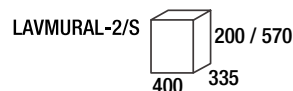
PORTES PAGADOS



LAVAMANOS MURAL

MODELO	MEDIDAS SENO (mm)			PULSADOR	Nº AGUAS	PVP €
	ancho	fondo	alto			
LAVMURAL-2/S	320	226	120	DE RODILLA	2	259

PORTES PAGADOS



LAVMURAL-2/S

Características

- Construidos en acero inox AISI 304 18/10 acabado brillo.
- Regulador de temperatura y válvula antiretorno.
- Modelo LAVPIE-2DS, dotado de papelera, dosificador de jabón y dispensador de toallitas.

• DOTACIÓN

Válvula completa, latiguillo entrada de agua y kit de anclaje a pared.



LAVAMANOS - MUEBLES CAFETERO - SEPARADORES DE GRASAS

LAVAMANOS MURAL - LAVAMANOS DE PIE

- Construidos en acero inoxidable AISI 304 18/10.
- Se suministran totalmente equipados.
- Mezclador dos aguas.
- **Lavamanos mural:** Grifo caño giratorio y pulsador temporizado.
- **Lavamanos de pie:** Grifo caño giratorio y pulsador de pie.
Puerta frontal registrable.
- **Para otras modelos y dimensiones consultar.**

MADE IN EUROPE



Lavamanos mural



LV-J1
Lavamanos de pie

Código	Modelo	Dimensiones (mm)	Descripción	P.V.P. €
LAVAMANOS MURAL				
LVOOO0M35	LVM-35	350 x 315 x 120	Cubeta Ø 260 x 100 mm	261
LVOOO0M40	LVM-40	400 x 400 x 173	Cubeta Ø 360 x 130 mm	308
LAVAMANOS DE PIE (Cubeta Ø 360 x 130 mm)				
LVOOO0P1	LVP-1	400 x 440 x 850	1 pedal	388
LVOOO0P1	LVP-J1	400 x 440 x 850	1 pedal + dispensador jabón	538
LVOOO0P2	LVP-2	400 x 440 x 850	2 pedales	484
LVOOO0P2	LVP-J2	400 x 440 x 850	2 pedales + dispensador jabón	635

MUEBLE CAFETERO

- Construcción en Acero Inoxidable calidad alimentaria.
- Con estantes ajustables. Pies ajustables en altura.

MADE IN EUROPE

Código	Modelo	Dimensiones (mm)	P.V.P. €
1 CAJÓN Y 1 ESTANTE			
MUCF20005	CF-800	800 x 600 x 1.050	919
MUCF20001	CF-1000	1.000 x 600 x 1.050	1.066
1 CAJÓN Y 1 ESTANTE A CADA LADO DE LA TOLVA			
MUCF20002	CF-1500	1.500 x 600 x 1.050	1.396
MUCF20003	CF-2000	2.000 x 600 x 1.050	1.528
MUCF20004	CF-2500	2.500 x 600 x 1.050	1.709



- Mesas de apoyo disponibles. Solicite nuestro catálogo completo.

SEPARADOR DE GRASAS DE ACERO INOXIDABLE

- Los establecimientos hosteleros que generan grasas como residuo necesitan instalar separadores de grasas acordes a la normativa UNE EN 1825 para asegurar que las grasas y aceites orgánicos se retiran con eficacia de las aguas residuales.
- Evita obstrucciones en las tuberías, desagües embozados, malos olores y problemas de plagas.
- Cesta de chapa perforada en acero inoxidable con agujeros redondos de 2mm para la recuperación de grasas y sólidos.
- El vaciado y la limpieza del equipo se deben realizar según la frecuencia de intervención descrita en la norma EN1825-2, es decir una vez por mes y preferiblemente cada 15 días.
- Fácil instalación bajo encimeras o en cualquier localización de fácil acceso.
- Fabricado completamente en Acero inoxidable de calidad alimentaria.
- Separadores de grasa internos.
- Desagüe en rosca de 3/4". 4 cierres de seguridad.
- Tubería soldada Ø 50mm para la entrada y salida de agua

MADE IN EUROPE

Código	Modelo	Dimensiones (mm)	Capacidad	Caudal	Peso	P.V.P.
RGAI10201	RG-10201	655 x 340 x 316	20		14,5	714
RGAI10102	RG-10102	675 x 355 x 310	50		14	768
RGAI10301	RG-10301	730 x 415 x 409	60		21	1.105
RGAI10401	RG-10401	900 x 540 x 620	132		40	1.499





Lava mãos de pedestal, mural e eletrónico em aço inoxidável.

Baldes de Detritos construção em aço inoxidável; Tampa amovível. Opção com ou sem pedal.



Lavamanos con pedestal, mural y electrónico de acero inoxidable.

Cubos de Basura Construcción de acero inoxidable; Tapa amovible. Opción con o sin pedal.



Lave-mains avec piédestal, mural et électronique en acier inoxydable.

Boîtes à Poubelles construction en acier inoxydable avec couvercle amovible. Option avec ou sans pédale.



Stainless steel washbasins with pedestal, wall mounted and electronic.

Garbage Buckets manufactured in stainless steel; Removable cover. With or without pedal option.

Joelho 1 água
Genou 1 eau
Rodilla 1 agua
Knee 1 water



MODELO / MODÈLE / MODELO / MODEL	Joelho 1 Água
CÓDIGO / CODE / CÓDIGO / CODE	2236.752
Preço / Prix / Precio / Price	€ SOB CONSULTA
Dimensões / Dimensions / Dimensiones / Dimensions	mm 400x300x250



MODELO / MODÈLE / MODELO / MODEL	Pedal 2 Águas
CÓDIGO / CODE / CÓDIGO / CODE	2236.750
Preço / Prix / Precio / Price	€ SOB CONSULTA
Dimensões / Dimensions / Dimensiones / Dimensions	mm 400x400x850



MODELO / MODÈLE / MODELO / MODEL	1 Pulsante 2 Águas	2 Pulsantes 2 Águas
CÓDIGO / CODE / CÓDIGO / CODE	2236.302	2236.304
Preço / Prix / Precio / Price	€ 414,00	456,00
Dimensões / Dimensions / Dimensiones / Dimensions	mm 450x450x850	450x450x850



MODELO / MODÈLE / MODELO / MODEL	eletronico 2 Águas
CÓDIGO / CODE / CÓDIGO / CODE	2236.306
Preço / Prix / Precio / Price	€ 742,00
Dimensões / Dimensions / Dimensiones / Dimensions	mm 450x450x850



MODELO / MODÈLE / MODELO / MODEL	Sem Pedal	Com Pedal
CÓDIGO / CODE / CÓDIGO / CODE	2236.762	2236.760
Preço / Prix / Precio / Price	€ 211,00	227,00
Dimensões / Dimensions / Dimensiones / Dimensions	mm 395x580	395x580
Capacidade / Capacité / Capacidad / Capacity	lt 50	50
Com rodas / Avec roues / Con ruedas / With wheels	√	√
Peso Bruto / Poids Brut / Peso Bruto / Gross Weight	Kg 6	6



Si este documento no incluye las marcas o productos que fabrica o distribuye tu empresa, notifícanoslo en contacto@hosteleria10.com.

Estaremos encantados de incorporarlas.