

El sabor de la calidad en todo el mundo.



Gama Super-Automáticas Espresso

Tendencias Espresso



CAFÉ RECIEN TOSTADO Y MOLIDO

- Los consumidores quieren café a partir de granos frescos, recién tostados, que se muele al momento, llevando todo su aroma y sabor a la taza.

SU COFFEE-SHOP, EN CUALQUIER LUGAR

- Puede disfrutar su experiencia cafetera, en la oficina, en el hotel, en el hogar, etc.

ALTERNATIVA ECONÓMICA Y VERDE A LA CÁPSULA

- El “boom” de las cápsulas presenta 2 problemas: el precio elevado y la el impacto medio-ambiental.

CUALQUIERA PUEDE HACER UN FANTÁSTICO CAFÉ

- Los sistemas automáticos permiten disfrutar de un café, sin necesidad de conocimientos ni habilidades, tan solo apretando un botón.

NUEVAS MÁQUINAS, NUEVOS USOS, NUEVA SATISFACCIÓN

- La tecnología permite disponer de equipos fáciles de usar, limpiar, mantener, y que hacen un café delicioso, tan solo apretando un botón.

Gama Espresso *BRAVILOR BONAMAT*



SPRSO

Semi-Profesional
Para pequeños negocios

Doméstica
Máquina aspiracional, de alto valor percibido.



30
tazas/día



Autónoma, tanque 2 lit.



Cappuccinador incluido



Nevera leche fresca 1 lt. opcional



1 Molino para café en grano

Sego

Profesional
Para negocios medianos, oficinas y OCS, hoteles.



60
tazas/día



Conexión a red, opcional autónoma



Opcional: leche soluble / leche fresca



Nevera leche fresca, opcional



1 Molino para café en grano +
1 o 2 solubles

Esprecious

Profesional
Para negocios medianos, oficinas y OCS, hoteles.



120
tazas/día



Conexión a red, opcional autónoma



Opcional: leche soluble / leche fresca



Nevera leche fresca 7 lit., opcional



1 o 2 Molinos para café en grano +
1 o 2 solubles

**BRAVILOR
BONAMAT**

SPRSO



Disfrute de un excelente café espresso, en cualquier lugar.

SPRSO se pronuncia "es-pre-ssó".

BRIVILOR
BONAMAT

SPRSO



SPRSO



Target clientes:

30/40 tazas/día.



Para salas de espera, salas de reuniones, despachos y oficinas.



Pequeños negocios y alojamientos.



Uso Doméstico

**BRAVILOR
BONAMAT**

SPRSO



Máquina automática de café espresso

- La sencillez de una máquina doméstica.
- Las prestaciones de una máquina profesional.
- Incorpora cappucinador para especialidades con leche fresca.
- Muele el café al momento, con su molino integrado con muelas de acero.
- Contenedor de café de 300 gr.
- Incorpora el pistón espresso CIRCO-brewer.
- Tanque de agua de 2 lit.
- Genera únicamente residuos orgánicos

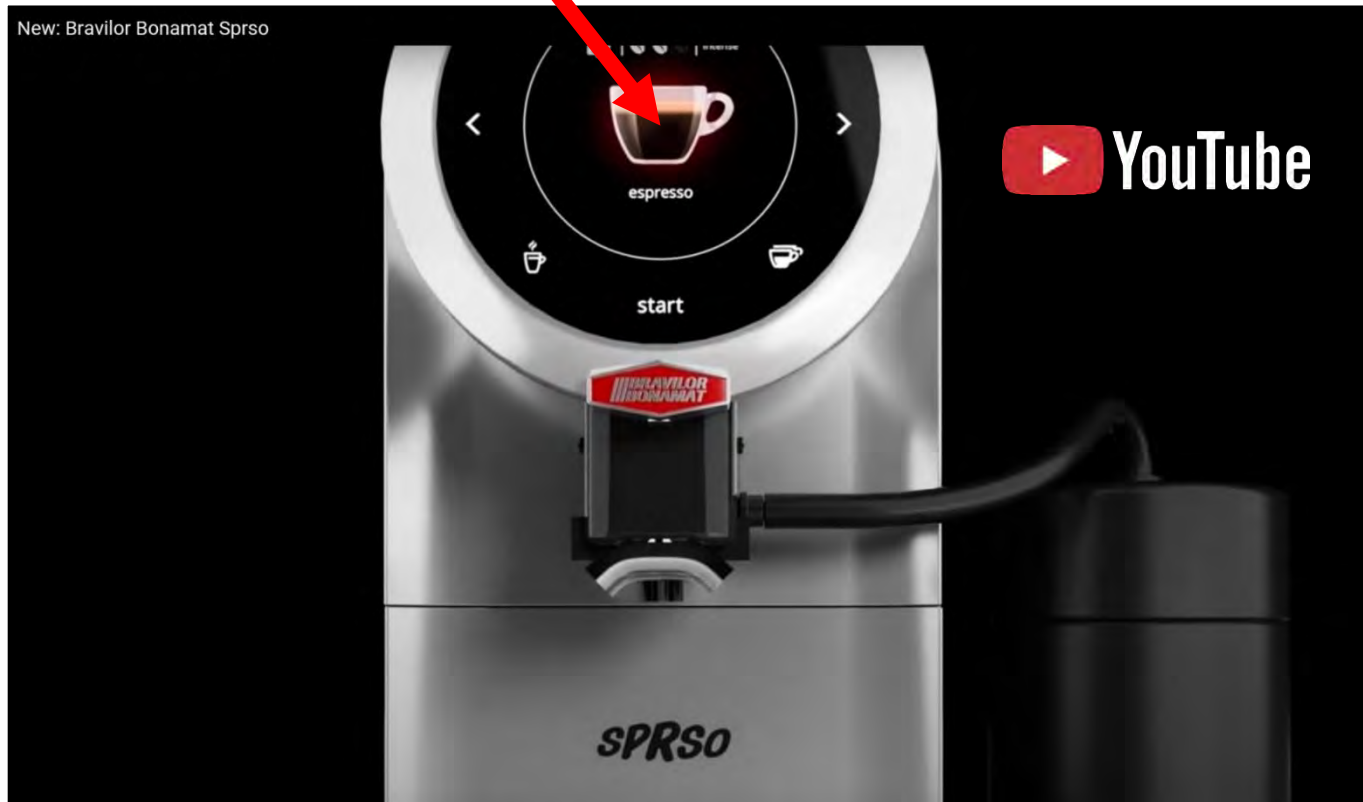


**BRAVILOR
BONAMAT**

SPRSO



Descúbrala en un "Click"



**BRAVILOR
BONAMAT**

SPRSO en detalle



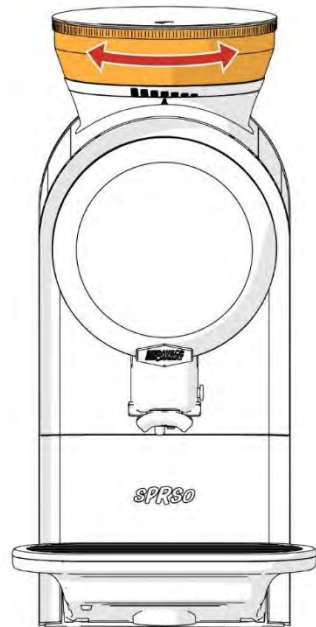
- 1. Volumen**
Seleccione según tamaño de taza
S, M o L
- 2. Navegador**
Para moverse en el menú
- 3. Free-flow**
Para calentar su taza
con agua caliente.
- 8. Start**
Para confirmar o
seleccionar



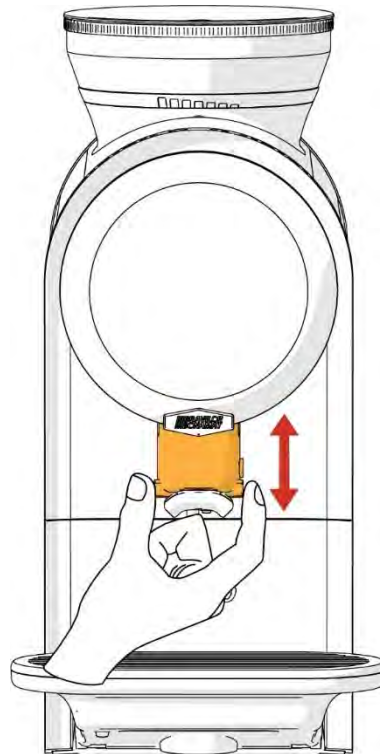
- 4. Menu**
para entrar en menú o cancelar
- 5. Intensidad de café**
aumente o disminuya la intensidad
a su gusto.
- 6. Navegador**
Para moverse en el menú
- 7. Double outlet**
Sirva 2 tazas simultáneamente ¹

¹ Dependerá del product seleccionado.

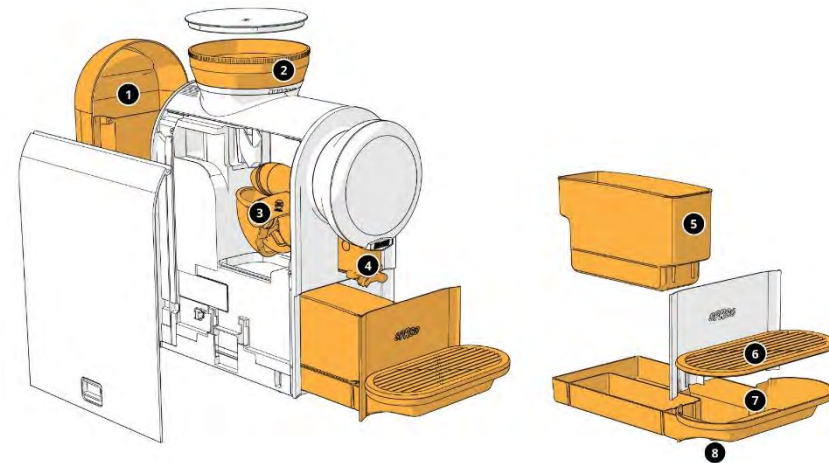
Adaptable y accesible



- Ajuste de molido "fino-grueso"



- Ajuste de altura cabezal de salida



- Elementos fácilmente desmontables

**BRIVILOR
BONAMAT**


Circo-brewer



CIRCO
brewer



- La SPRSO incorpora el piston espresso profesional patentado **CIRCO-brewer**.
- Fácil y económico de limpiar y mantener.
- Capacidad para alojar de 6 a 18 gramos.
- Certificado y patentado



Fácilmente desmontable.



Micro-filtro incorporado.

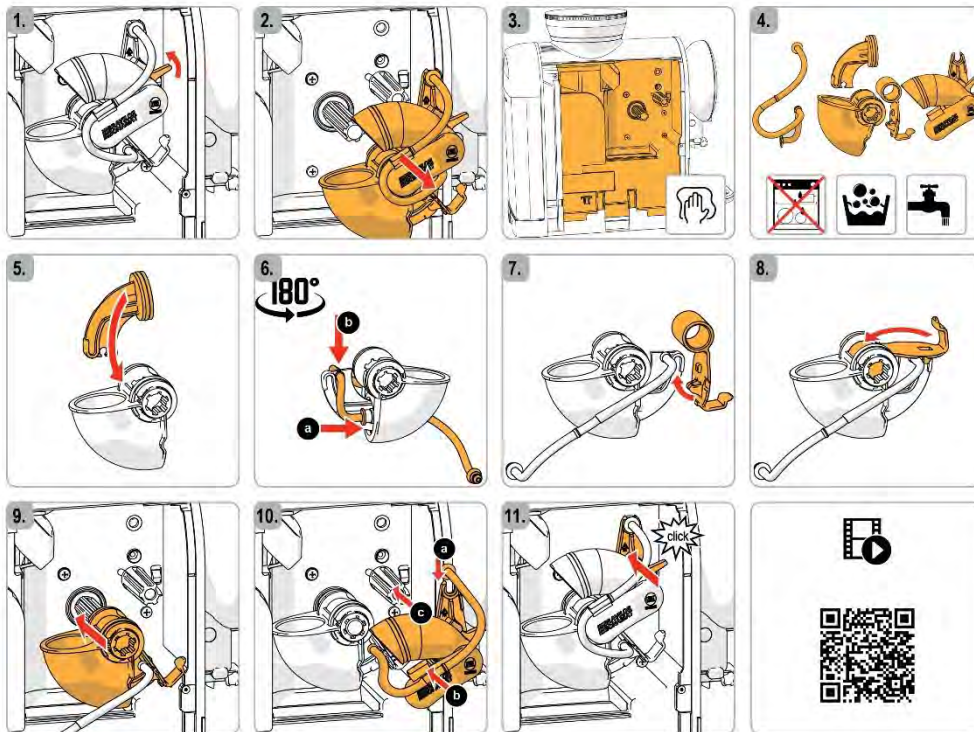


**BRAVILOR
BONAMAT**

User-friendly



El uso de la SPRSO es muy fácil e intuitivo. No obstante, le ayudamos:
Videos de su limpieza y Mantenimiento en Youtube



- Accesibles mediante código QR ubicado dentro de la máquina.



Nunca fue tan sencillo !

Solución para aguas duras



El agua dura ya no será un problema.

Recomendamos el depurador BRITA *Aroma Crema*.

- Reduce los problemas de cal
- Alarga la vida del equipo
- Mejora la Calidad de sus cafés



Cartucho depurador

