




FICHA TÉCNICA PRODUCTO		 							
ARTÍCULO: 460515 CUBO DOBLE CUBOLIMP C/ESC.AZUL PRESENTACIÓN 0 COMPOSICIÓN:		CÓDIGO EAN: 84 10347 60515 8 CÓDIGO DUN: 1 84 10347 60515 5							
CARACTERÍSTICAS DEL PRODUCTO: <table border="1" style="width: 100%; border-collapse: collapse;"> <thead> <tr> <th style="text-align: left;">Cód. Descripción</th> <th style="text-align: center;">Cant.</th> <th style="text-align: center;">Unidad</th> </tr> </thead> <tbody> <tr> <td>8753 CUBO DOBLE C/ESC.AZUL CISNE</td> <td style="text-align: center;">1</td> <td style="text-align: center;">U</td> </tr> </tbody> </table>		Cód. Descripción	Cant.	Unidad	8753 CUBO DOBLE C/ESC.AZUL CISNE	1	U	VISTA DEL PRODUCTO 	
Cód. Descripción	Cant.	Unidad							
8753 CUBO DOBLE C/ESC.AZUL CISNE	1	U							
ENVASE INDIVIDUAL <i>(Características, identificación)</i> <table border="1" style="width: 100%; border-collapse: collapse;"> <thead> <tr> <th style="text-align: left;">Cód. Descripción</th> <th style="text-align: center;">Cant.</th> <th style="text-align: center;">Unidad</th> </tr> </thead> <tbody> <tr> <td>472 ETI.CUBOLIMP 135X135 C/PASADOR</td> <td style="text-align: center;">1</td> <td style="text-align: center;">U</td> </tr> </tbody> </table>		Cód. Descripción	Cant.	Unidad	472 ETI.CUBOLIMP 135X135 C/PASADOR	1	U		
Cód. Descripción	Cant.	Unidad							
472 ETI.CUBOLIMP 135X135 C/PASADOR	1	U							
CARACTERÍSTICAS DEL ENVASE <i>(Envase parcial y colectivo)</i> <table border="1" style="width: 100%; border-collapse: collapse;"> <thead> <tr> <th style="text-align: left;">Cód. Descripción</th> <th style="text-align: center;">Cant.</th> <th style="text-align: center;">Unidad</th> </tr> </thead> <tbody> <tr> <td>471 CAJA CDE-515 CUBO DOBLE 12 U.</td> <td style="text-align: center;">0,0833</td> <td style="text-align: center;">U</td> </tr> </tbody> </table>		Cód. Descripción	Cant.	Unidad	471 CAJA CDE-515 CUBO DOBLE 12 U.	0,0833	U		
Cód. Descripción	Cant.	Unidad							
471 CAJA CDE-515 CUBO DOBLE 12 U.	0,0833	U							
OBSERVACIONES * Cubo rectangular de 2 senos con escurridor movible consta de 3 piezas CUBO-ESCURRIDOR-ASA * CUBO: Plástico copolímero color azul 765 gr * ESCURRIDOR: CISNE " " " 226 gr * ASA: Plástico " " negro 66 gr * TOTAL 1.057 gr * CAPACIDAD: 14 litros * Envase colectivo: 12 u. * Medidas: L A H - 430 340 690									

APROBACIÓN DEL DTOR. TÉCNICO Y DE FABRICACIÓN:
AUTORIZACIÓN DE I+D
NOMBRE: ALBERTO VALLS BENEYTO

FIRMA:
FECHA ULTIMA ACTUALIZACIÓN: 18/01/2005