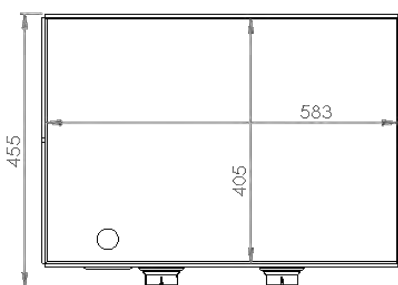
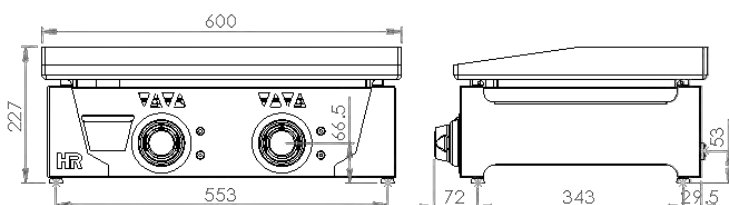


PLANCHA 600 ELECTRICA



CARACTERÍSTICAS GENERALES

Marca	FAINCA HR
Familia de Producto	PLANCHA
Modelo	PLCE6100
Material principal	ACERO INOX. AISI-304
Dispositivos de control	SI
Tipo de control	MANDO
Tipo de calefacción	ELÉCTRICA
Selección del grado de temperatura	TERMOSTÁTICO
Superficie útil	583x405 mm 2361 cm ²
Tipo palastro	LISO
Espesor palastro (mm)	6
Bandejas recoge grasas	1
Longitud cable conexión (m)	1.2



DATOS DEL EMBALAJE

Código EAN	8437006785846
Número estándar por unidad de embalaje / caja	1
Peso neto (kg)	26
Peso bruto (kg)	36

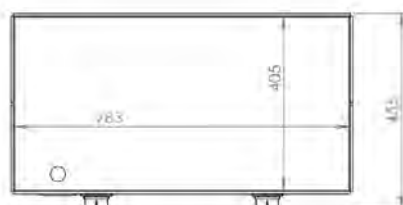
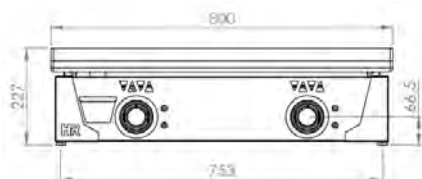
DATOS TÉCNICOS

Certificaciones de homologación	CE
Máx. Potencia eléctrica (kW)	4
Tensión (V)	230
Desconexión automática	NO
Dispositivo de seguridad	TERMOSTATO
Piezoeléctrico	NO

DIMENSIONES DEL APARATO

Dimensiones aparato (ancho, fondo, alto)(mm)	600x455x227h
Medidas del producto embalado (mm)	670x540x325h

PLANCHA 800 ELECTRICA



CARACTERÍSTICAS GENERALES

Marca	FAINCA HR
Familia de Producto	PLANCHA
Modelo	PLCE8100
Material principal	ACERO INOX. AISI-304
Dispositivos de control	SI
Tipo de control	MANDO
Tipo de calefacción	ELÉCTRICA
Selección del grado de temperatura	TERMOSTÁTICO
Superficie útil	783x405 mm 3171 cm ²
Tipo palastro	LISO
Espesor palastro (mm)	6
Bandejas recoge grasas	1
Longitud cable conexión (m)	1.2

DATOS DEL EMBALAJE

Código EAN	8437006785860
Número estándar por unidad de embalaje / caja	1
Peso neto (kg)	33
Peso bruto (kg)	38

DATOS TÉCNICOS

Certificaciones de homologación	CE
Máx. Potencia eléctrica (kW)	5
Tensión (V)	230
Desconexión automática	NO
Dispositivo de seguridad	TERMOSTATO
Piezoeléctrico	NO

DIMENSIONES DEL APARATO

Dimensiones aparato (ancho, fondo, alto)(mm)	800x455x227h
Medidas del producto embalado (mm)	870x540x325h