

## ESPEJO DE PARED SQUARE LED

REF: 203500-LC

SERIE: DECOR GLASS MIRROR



DIMENSIONES: 800 x 600 x 30 mm

PESO: 13,30 KG



CAJA INDIVIDUAL: 860 x 670 x 100 mm

PESO: 13,3 KG



CAJA MÁSTER: mm

CANTIDAD: UDS

PESO: KG



### DESCRIPCIÓN:

Decor Glass Mirror, colección de espejos decorativos con luz LED

**ACABADO:** Latón cepillado.

### ESPECIFICACIONES:

- Estructura de latón.
- Instalación en pared.
- Luz LED integrada.

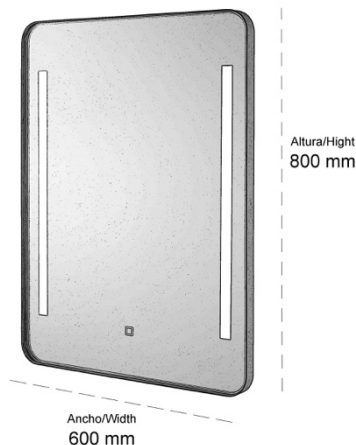
**MATERIAL:** Latón

**ELEMENTOS FIJACIÓN:** Incluidos.

**CERTIFICACIONES:** Certificación CE.

Resistencia a oxidación testada en cámara nieblas salinas con resultado superior a las 300 h.

**LIMPIEZA:** No utilizar disolventes ni productos abrasivos. Se aconseja el uso de agua y jabón.



REF: 203500-LC

## WALL-MOUNTED MIRROR SQUARE LED

**REF: 203500-LC**

SERIE: DECOR GLASS MIRROR



MESUREMENTS: 800 x 600 x 30 mm  
WEIGHT: 13,30 KG



SINGLE BOX SIDE: 860 x 670 x 100 mm  
WEIGHT: 13,3KG



MASTER CARTON SIDE: mm  
QUANTITY: PCS  
WEIGHT: KG



### DESCRIPTION:

Décor Glass Mirror, Collection of decorative mirrors.

**FINISH:** Brushed brass.

### SPECIFICATIONS:

- Structure made of brass.
- Wall-mounted installation.
- Integrated LED light.

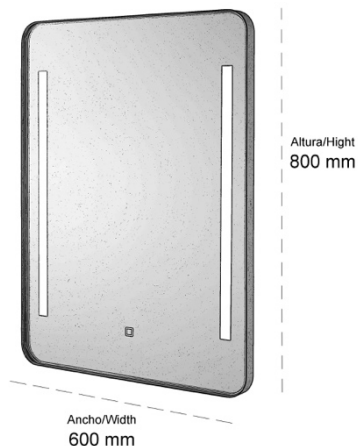
**MATERIAL:** Brass

**FIXING ELEMENTS:** Included

**CERTIFICATIONS:** CE standars.

More than 300 hours of corrosion resistance in the test by salt spray chamber.

**CLEANING:** Do not use solvent or abrasive products. Water and soap is recommended to clean



**REF: 203500-LC**

## ESPEJO DE PARED SQUARE LED

REF: 203500-N

SERIE: DECOR GLASS MIRROR



DIMENSIONES: 800 x 600 x 30 mm

PESO: 13,3 KG



CAJA INDIVIDUAL: 860 x 670 x 100 mm

PESO: 13,30 KG



CAJA MÁSTER: mm

CATIDAD: UDS

PESO: KG



### DESCRIPCIÓN:

Decor Glass Mirror, colección de espejos decorativos con luz LED

**ACABADO:** Negro mate

### ESPECIFICACIONES:

- Estructura de latón.
- Instalación en pared.
- Luz LED integrada.

**MATERIAL:** Latón

**ELEMENTOS FIJACIÓN:** Incluidos.

**CERTIFICACIONES:** Certificación CE.

Resistencia a oxidación testada en cámara nieblas salinas con resultado superior a las 300 h.

**LIMPIEZA:** No utilizar disolventes ni productos abrasivos. Se aconseja el uso de agua y jabón.



Ancho/Width  
600 mm

Altura/Height  
800 mm

REF: 203500-N

## WALL-MOUNTED MIRROR SQUARE LED

**REF: 203500-N**

SERIE: DECOR GLASS MIRROR



MESUREMENTS: 800 x 600 x 30 mm  
WEIGHT: 13,3 KG



SINGLE BOX SIDE: 860 x 670 x 100 mm  
WEIGHT: 13,30KG



MASTER CARTON SIDE: mm  
QUANTITY: PCS  
WEIGHT: KG



### DESCRIPTION:

Décor Glass Mirror, Collection of decorative mirrors.

**FINISH:** Matt black.

### SPECIFICATIONS:

- Structure made of brass.
- Wall-mounted installation.
- Integrated LED light.

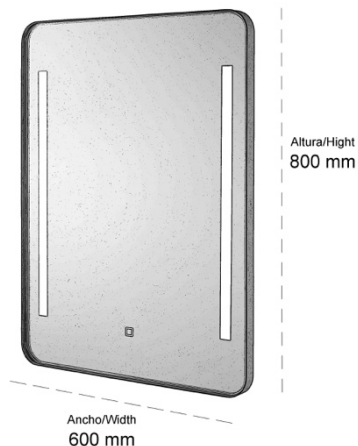
**MATERIAL:** Brass

**FIXING ELEMENTS:** Included

**CERTIFICATIONS:** CE standars.

More than 300 hours of corrosion resistance in the test by salt spray chamber.

**CLEANING:** Do not use solvent or abrasive products. Water and soap is recommended to clean



**REF: 203500-N**