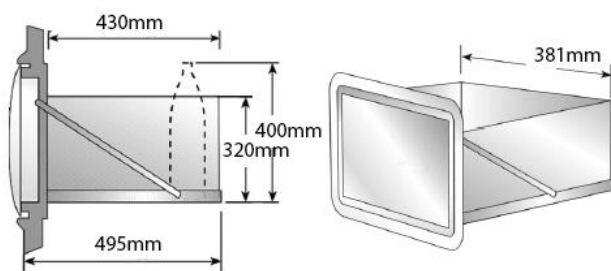




Modelo	Tensión	Potencia	Nº Cajones reserva	Capacidad cuba	Dimensiones (AxBxC)
IDNF6112D/I	230V/50Hz	1/4CV -400W	1	4 – GN 1/6 6 – GN 1/9	1200x600x900mm
IDNF6116D/I		1/4CV - 400W	2	6 – GN 1/6 9 – GN 1/9	1600x600x900mm
IDNF6120D/I		1/4CV - 400W	3	8 – GN 1/6 12 – GN 1/9	2000x600x900mm

CARACTERISTICAS

- Construido en acero inoxidable AISI 304 18/10.
- Encimera con frontal de 60mm totalmente soldada.
- Peto posterior de 100mm con radio sanitario.
- **Cuba aislada para hielo** con separadores intermedios y fondo perforado.
- Soporte para **cubetas GN 1/6 y 1/9** (capacidad indicada en tabla superior) (cubetas no incluidas).
- Cuba soldada de **330x330x200mm**.
- **Cajón reserva inferior refrigerado** (el numero de cajones depende del modelo escogido, consultar tabla superior)



- Aislamiento de poliestireno expandido.
- Patas regulables inferior de Ø30mm.
- Interruptor luminoso ON/OFF.
- Unidad condensadora incluida.
- Gas refrigerante R-290.
- Control digital de temperatura y descarches.
- Desagüe por gravedad.

ACCESORIOS

- **Kit decorativo** OPCIONAL, incluye:

- Encimera superior acero inoxidable con canal perforado y desagüe para el servicio de bebidas.
- Panel frontal y laterales decorativos. Posibilidad de acero plastificado, acero inoxidable o madera compact (material y colores a elegir)
- Adaptación 4 ruedas de Ø100mm



- Posibilidad de acople de **mochila frontal** para botellas y batidoras. Los modelos de mochila son los siguientes, pudiendo hacer la combinación que mejor se adapte a sus necesidades y dimensiones del mueble coctelero:

- Mochila simple

Codigo	Dimensiones
IDH86107	700x100x340mm
IDH86111	1100x100x340mm
IDH86112	1200x100x340mm
IDH86115	1500x100x340mm
IDH86116	1600x100x340mm
IDH86120	2000x100x340mm



- Mochila doble

Codigo	Dimensiones
IDH96107	700x200x440mm
IDH96111	1100x200x440mm
IDH96112	1200x200x440mm
IDH96115	1500x200x440mm
IDH96116	1600x200x440mm
IDH96120	2000x200x440mm



- Mochila simple batidoras

Codigo	Dimensiones
IDH96105	500x200x440mm



- Polietileno de corte y golpeo

Codigo	Dimensiones	Descripcion
IDH96200	200x200x20mm	Polietileno de corte
IDH96312	700x70x20mm	Polietileno golpeo coctelera 1200
IDH96316	1050x70x20mm	Polietileno golpeo coctelera 1600
IDH96316	1400x70x20mm	Polietileno golpeo coctelera 2000



- Canal desagüe sobrebarra. Para colocar en la barra. No es necesario comprar junto con la coctelera.

Codigo	Dimensiones
IDH96412	1200x180x40mm
IDH96416	1600x180x40mm
IDH96420	2000x180x40mm

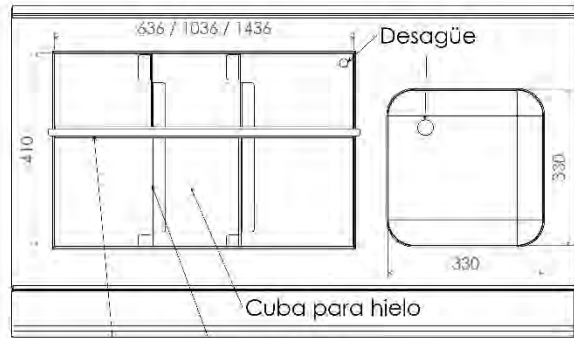
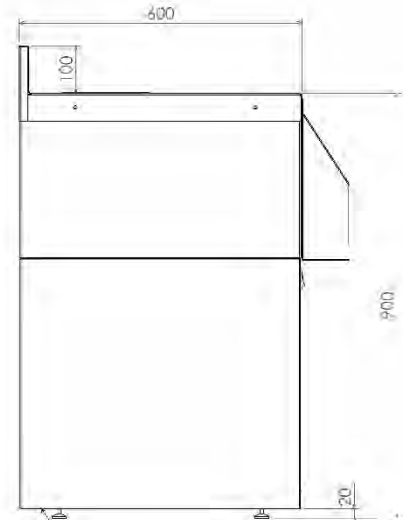
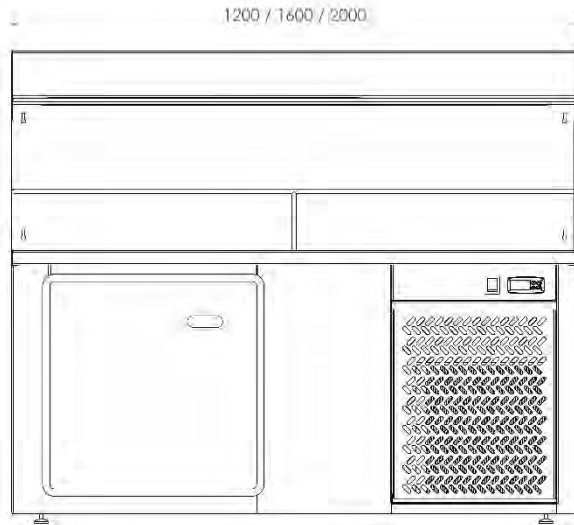


- Canal desagüe sobremesa. Para colocar sobre la barra, coctelera o mesa, no es necesario comprar junto con la coctelera.

Codigo	Dimensiones
IDH96512	1200x250x400mm
IDH96516	1600x250x400mm
IDH96520	2000x250x400mm



DIMENSIONES



Soporte cubetas

Separadores