

Ficha Técnica

Cocina Serie 900 EV Cocinas y encimeras eléctricas

Jemi Simply built to last
Professional Dishwashing and Cooking Equipment

Mod. E411 EV

Características

Dimensiones exteriores 800 x 900 x 850 mm.

Peso 174 Kg.

Voltaje 400V. III + T

Dimensiones placas eléctricas 300 x 300 mm.

Potencia placas Dos de 3 Kw.

Dos de 4 Kw.

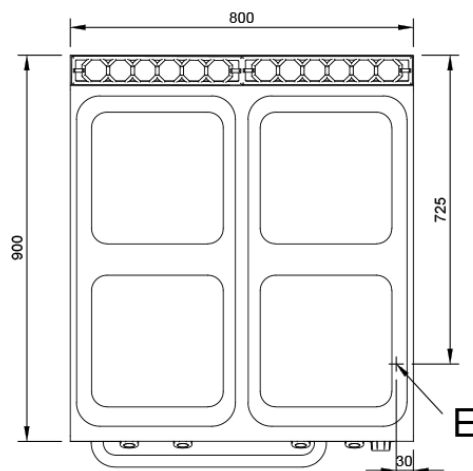
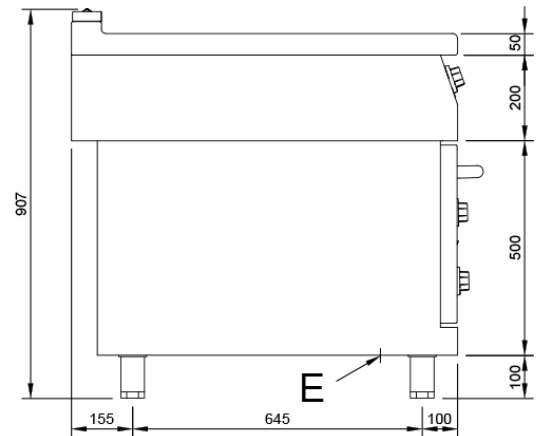
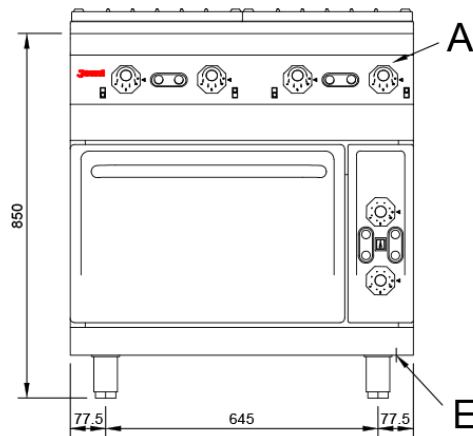
Potencia horno 10 Kw.

6 Kw. inferior

4 Kw. grill

Dimensiones horno 530 x 750 x 330 mm.

Potencia electrica 20 Kw.



Leyenda

- A. Placa de características (frontal interior)
- E. Entrada eléctrica 400V. III + T. Potencia: 20 Kw.