

ROBATAGRILL JOSPER RGJ

INFORMACIÓN TÉCNICA

Superficie de braseado	978 x 166 mm (x3)	38 1/2 x 6 1/2 in (x3)
Tiempo de encendido	20 min aprox.	
Temperatura de braseado	250 °C	482 °F
Consumo diario de carbón	10 a 12 kg	22 a 26.5 lb
Potencia térmica nominal	2 kW	2.68 hp
Peso neto	111 kg	244.7 lb



INSTALACIÓN

Altura de instalación recomendada	630 mm	24 7/8 in
Distancia con elementos no inflamables	100 mm	4 in
Distancia con elementos inflamables	300 mm	12 in
Capacidad de extracción	3200 m³/h	1883 cfm

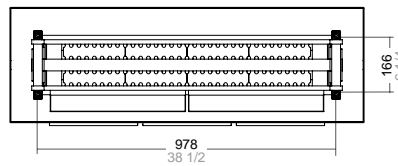
RGJ-100

La Robotagrill Jospet es una nueva parrilla de carbón para cocinar al estilo robatayaki, una antigua técnica culinaria de la cultura japonesa, que consiste en cocinar a la brasa frente a los comensales. Las pequeñas porciones de comida se asan en brochetas sobre carbón caliente. Es ideal para cocinar todo tipo de carnes, pescados y verduras de una manera única, donde los ingredientes nunca pierden su aroma original. Este método de la cocina asiática es adaptable a diferentes culturas gastronómicas. La Robotagrill de Jospet ofrece varios niveles de asado e incluye diferentes tipos de accesorios para trabajar sobre brochetas de carbón, parrillas Teppanyaki y otros utensilios. Con la Robotagrill disfrutará de la cocina en vivo y verá cómo los chefs preparan sus platos alrededor de la brasa abierta ... un verdadero espectáculo culinario.

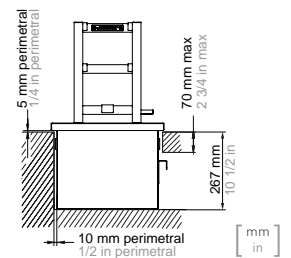
ACCESORIOS INCLUIDOS

Soportes de pincho · Pinzas · Rejilla atemperadora · Recogegrasas

MEDIDAS ESCUDO DE COMBUSTIÓN

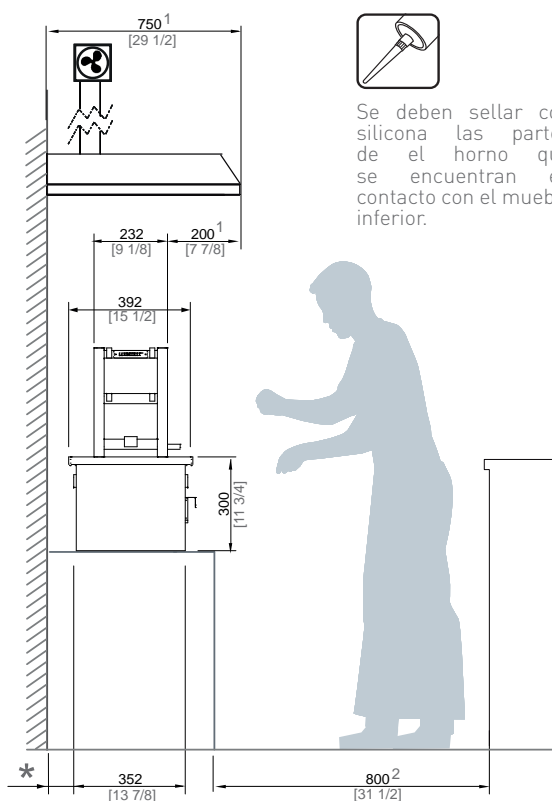
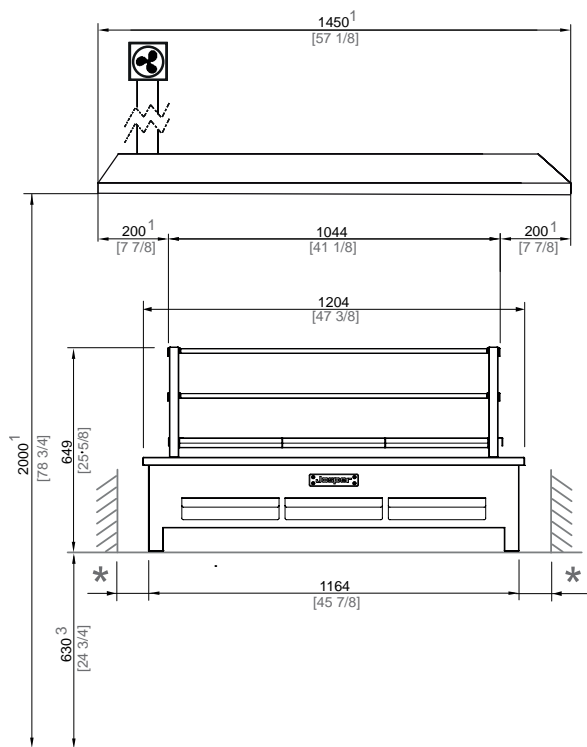
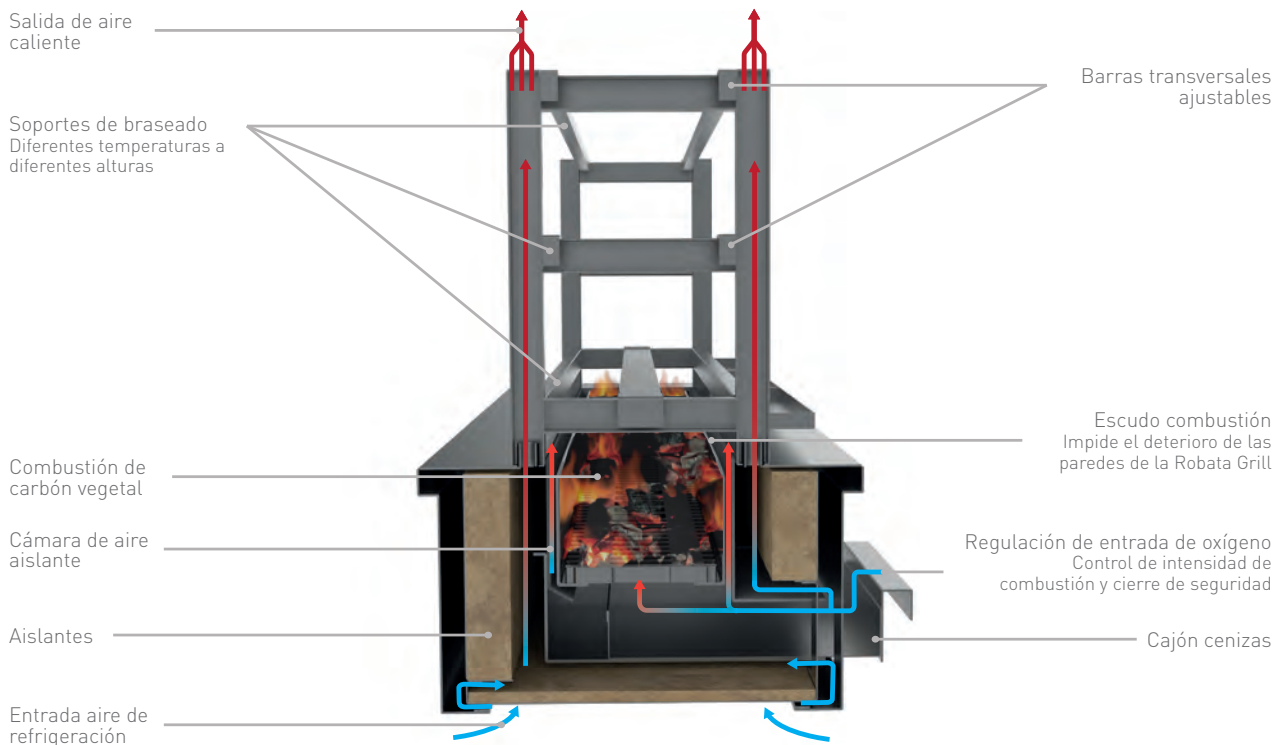


INSTALACIÓN ENCASTADA



Ed.01.2021 - Jospet se reserva el derecho a realizar modificaciones en los catálogos, tarifas y material de divulgación según evolución y mejora de sus equipos.

ROBATAGRILL JOSPER RGJ



Se deben sellar con silicona las partes de el horno que se encuentran en contacto con el mueble inferior.

* DISTANCIA MÍNIMA A ELEMENTOS INFLAMABLES: 300 mm [12 in] / DISTANCIA RECOMENDADA A OTROS ELEMENTOS: 100 mm [4 in]

1 MEDIDAS MÍNIMAS RECOMENDADAS DE LA CAMPANA EXTRACTORA

2 ESPACIO RECOMENDADO DE TRABAJO PARA EL CHEF

3 ALTURA DE INSTALACIÓN RECOMENDADA

[mm
in]

