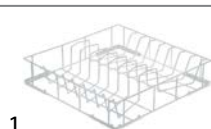


cestas para platos



código	971126	referencia	208053
descripción	cesto para platos L 400mm An 400mm H 120mm platos 12 plato ø 270mm		
Para modelos:	Koral-208, Koral-208LS, Koral-209		



código	971032	referencia	210053
descripción	cesto para platos L 450mm An 450mm H 95mm platos 14 plato ø 230mm		
Para modelos:	Koral-210		



código	971043	referencia	800053
descripción	cesto para platos L 500mm An 500mm H 130mm platos 20 plato ø 240mm		
Para modelos:	Koral-1200, Koral-1300, Koral-500, Koral-600, Koral-800		

cestos de plástico octogonal

cestas de lavado



código	971078	referencia	208050 208054
descripción	cesta para vajillas diversas L 400mm An 400mm H 150mm		
Para modelos:	K209E, Koral-208, Koral-208LS, Koral-209		


accesorios

cuarteros



código	970349	referencia	1150
descripción	complemento para cubiertos L 130mm An 57mm ømm H 110mm		
Para modelos:	C320, C327, K205E, Koral-205, Koral-206, Koral-207, Koral-208, Koral-208LS, Koral-209, S205E		

complementos para platos



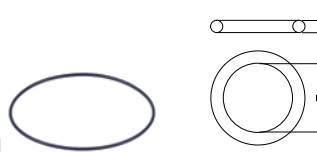
código	970044	referencia	1153
descripción	complemento para platos L 345mm An 100mm platos 17		
Para modelos:	C320, C327, K205E, K209E, Koral-205, Koral-206, Koral-207, Koral-208, Koral-208LS, Koral-209, Koral-210, S205E		

juntas

juntas tóricas

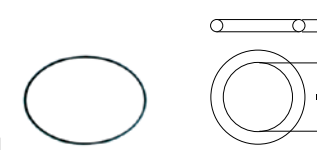
EPDM

ø1,78mm



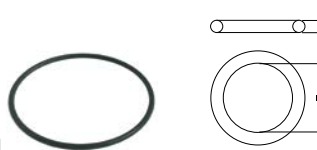
código	521724	referencia	ES6290
descripción	junta tórica EPDM espesor 1.78mm int.ø 72.75mm UE 1 pzs		

ø2,00mm



código	510554	referencia	6212 6312 6412
descripción	junta tórica EPDM espesor 2mm int.ø 120mm UE 1 pzs		
Para modelos:	K560E, Koral-210, Koral-500, Koral-600		

ø2,62mm



código	504577	referencia	104405
descripción	junta tórica EPDM espesor 2.62mm int.ø 60mm UE 1 pzs		
Para modelos:	C320, C327, K1200E, K205E, K209E, K540E, K560E, K580E, S205E		



código	528800	referencia	6012
descripción	junta tórica EPDM espesor 2.62mm int.ø 75.87mm UE 1 pzs		
Para modelos:	Koral-205, Koral-207, Koral-208		