

LAVANDERÍA COMERCIAL

Características generales:

- Optimización del Gas y del flujo de Aire, controlando el flujo de aire y del gas al encender y al apagar la unidad, asignando la cantidad apropiada de gas y aire en varias fases, aumentando significativamente la eficiencia energética.
- Excelente rendimiento en el secado.
- Motor resistente.
- Puerta de la secadora reversible.
- Filtro de la Secadora de fácil acceso.
- Un Sensor de Secado, supervisa automáticamente temperatura y humedad en la ropa, ajustando el tiempo de secado final, para un funcionamiento correcto del equipo.
- Controles AdaptAble™, permite modificar la posición de control del equipo superior, ubicándolo junto al panel de control del equipo inferior, facilitando la programación de la columna de lavado LG.

MODELOS DISPONIBLES

(En función del modelo se le pueden añadir complementos: Monederos externos, internos, centrales de pagos,...)

Por su alimentación:

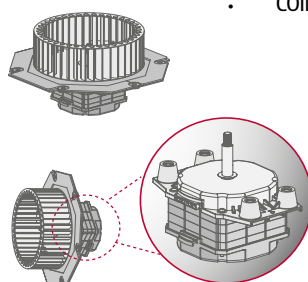
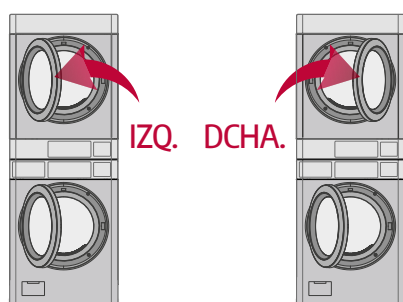
- Eléctricas.
- Gas:
 - Metano / Natural.
 - Propano / Butano.

Por su posición:

- **Side By Side (S&S):** Equipo uno al lado del otro, no apilable.
- **Stack Lower (S&L):** Para poner en la parte inferior de una columna.
- **Stack Upper (S&U):** Para poner en la parte superior de una columna.

Por su funcionamiento:

- **OPL:** Funcionan sin monedero, con monedero externo o central de Pagos.
- **COIN:** Funcionan con monedero interno.



MODELO C (2º SEMESTRE 2021)

¿Que novedades hay con los Modelos C?

SMART SOLUTIONS

Control inteligente, negocios inteligentes.

LG Smart Solution es un servicio En la Nube que conecta empresas y máquinas con todos, desde propietarios de negocios hasta clientes.

NOVEDADES MODELO C

Desinfecte su equipo antes, durante y después de cada carga.

- Panel Wifi para conexión remota.
- Flow Sensing : Detección de flujo de aire automático, Detecta el bloqueo del conducto de los restos del secado.
- Seguridad implementada: Password de 4 dígitos en la placa electrónica para el acceso a la personalización de programas.
- Panel con Sistema Wifi incorporado.



SECADORA COMERCIAL GIANT



OPL S&S



COIN S&S



OPL S&U

		GAS		ELÉCTRICA	
CILINDRO	Volumen del tambor	L.	207	207	
	Diámetro	mm.	663	663	
	Profundidad	mm.	570.6	570.6	
DIMENSIONES	Producto (LxPxA)	mm.	686 x 764 x 983	686 x 764 x 983	
	Con la puerta abierta	mm.	1.264	1.264	
	Embalaje (LxPxA)	mm.	760 x 795 x 1.170	760 x 795 x 1.170	
	Peso Neto/Bruto	Kg.	59 / 65	59 / 65	
CLASIF.	Clasificaciones eléctricas	V/Hz/A	220/50/2,4	220/50/22,5	
ÍNDICE DE CONSUMO ²	Gas	Litros	5,81	-	
	Electricidad	kW/ciclo	0.35 (Max 0.7)	4.5-5.4	
SYSTEMA & CONTROL	Tipo de calefacción		Gas (LNG/LPG)	Eléctrica	
	Tipo de secado		Ventilado	Ventilado	
	Flujo de aire CFM	CFM	160	160	
	Motor kW	Kw.	0,25	0,25	
	Calificaciones de gas	Kw./BTU	5,8/20.000	-	
	Elementos de calefacción	Kw.	-	5,4	
	Duración del programa (Predeterminado)	min.	50 (EU)	50(EU)	
CONEXIONES	Diámetro de salida de aire	mm.	100	100	
	Diámetro de flujo de aire de escape	mm.	100	100	
PROGRAMAS	Lista de programas		High Temp	High Temp	
			Med Temp	Med Temp	
			Low Temp	Low Temp	
			No Heat	No Heat	
ACABADO EXT.	Tambor		Recubrimiento Alcosta	Recubrimiento Alcosta	

ELÉCTRICAS


GAS

		ELÉCTRICAS		GAS	
		SIDE BY SIDE (S&S)	STACK LOWER (S&L)	SIDE BY SIDE (S&S)	STACK LOWER (S&L)
		NO APILABLE	APILABLE	NO APILABLE	APILABLE
GIANT-C OPL	Dimensiones (LxPxA)	mm	686 x 767 x 983	686 x 767 x 983	686 x 767 x 983
	Dim. Emb. (LxPxA)	mm	755 x 795 x 1127	755 x 795 x 1127	755 x 795 x 1127

COLUMNA CON MONEDERO INCORPORADO



Validador de Monedas Doble
(Cod.:16690)



Caja de recaudación (Cod.: 16691)



Panel Coin Lavadora (Cod.: 18481)
Panel Coin Secadora (Cod.: 16921)
Soporte Frontal (Cod.: 16998)



Columna Lavadora / Secadora con monedero incorporado

LAVADORA + SECADORA GIANT ELEC. CON MONEDERO INCORPORADO

DENOMINACIÓN	REFERENCIA	DENOMINACIÓN	Uds.	CÓDIGO
COLUMNA LAV. / SEC. ELEC. COIN	1L11E/1S11E/T/MI	Lavadora Giant Stack Lower Elec.	1	16598
		Secadora Giant Stack Upper Elec.	1	16599
		Validador Doble	1	16690
		Caja Recaudación	1	16691
		Panel Coin Lavadora	1	18481
		Panel Coin Secadora	1	16921
		Soporte Frontal	1	16998

LAVADORA ELEC. + SECADORA GIANT GAS CON MONEDERO INCORPORADO

DENOMINACIÓN	REFERENCIA	DENOMINACIÓN	Uds.	CÓDIGO
COLUMNA LAV. ELEC. / SEC. GAS COIN	1L11E/1S11G/T/MI	Lav. Giant Stack Lower Elec.	1	16598
		Sec. Giant Stack Upper Gas	1	18503
		Validador Doble	1	16690
		Caja Recaudación	1	16691
		Panel Coin Lavadora	1	18481
		Panel Coin Secadora	1	16921
		Soporte Frontal	1	16998

SECADORA + SECADORA GIANT ELEC. CON MONEDERO EXTERNO

DENOMINACIÓN	REFERENCIA	DENOMINACIÓN	Uds.	CÓDIGO
COLUMNA SEC. / SEC. ELEC. COIN	2S11E/T/MI	Secadora Giant Stack Upper Elec.	2	16599
		Validador Doble	1	16690
		Caja Recaudación	1	16691
		Panel Coin Lavadora	1	18481
		Panel Coin Secadora	1	16921
		Soporte Frontal	1	16998

SECADORA GIANT GAS + SECADORA GIANT GAS CON MONEDERO INCORPORADO

DENOMINACIÓN	REFERENCIA	DENOMINACIÓN	Uds.	CÓDIGO
COLUMNA SEC. / SEC. GAS COIN	2S11G/T/MI	Secadora Giant Stack Upper Gas	2	18503
		Monedero Externo doble	1	16690
		Caja Recaudación	1	16691
		Panel Coin Lavadora	1	18481
		Panel Coin Secadora	1	16921
		Soporte Frontal	1	16998

Las secadoras de Gas en su opción estándar son siempre a Gas Natural (metano), en el caso de realizar la instalación en Butano/Propano avisarlo en el momento de hacer el pedido para que vengan preparadas a este otro tipo de gas.