

# MAINHO<sup>®</sup>

MAQUINARIA INDUSTRIAL HOSTELERA S.L.U.



Línea ECO-LINE

## COCINAS

Ref:  
**ELE-G**



ELE-31G



ELE-62G

**CONSTRUCCIÓN:** Modelo realizado en acero inoxidable con 1mm de espesor, acabado Scotch Brite pulido satinado, detalles cromados y perfiles redondeados.

Mandos ergonómicos de inyección en plástico ABS, cromados y lacados.

**MODELO:** Encimera de cocción a gas, para uso profesional. Encendido manual, válvula de máximo / mínimo con termopar de seguridad. Quemadores de alto rendimiento, parrillas superiores de fundición y coronas superiores en latón de 12cm. OPCIONAL: plancha sobre fogón (ELPF) de 24x27,5cm de superficie útil.

**MANTENIMIENTO:** Facilitado gracias a un desmontaje simple del panel delantero y la base inferior.

**DOTACIÓN:** Inyectores para un eventual cambio de gas y patas regulables en altura.

**CONSTRUCTION:** Modèle fabriqué en acier inoxydable avec 1mm d'épaisseur, de finition Scotch Brite poli satiné, détails chromés et profilés arrondis.

Manettes de commande ergonomiques d'injection de plastique ABS, chromées et laquées.

**MODÈLE:** Cuisinière à gaz pour usage professionnel. Allumage manuel, soupapes de maximum / minimum et thermocouple de sécurité. Brûleurs à haut rendement, grilles supérieures en fonte et couronnes supérieures en laiton de 12cm. En option : plaque réglable à la grille du fourneau (ELPF) de 24x27,5cm de surface utile.

**ENTRETIEN:** Facilité grâce à un simple démontage du panneau avant et de la base inférieure.

**DOTATION:** Injecteur pour changement éventuel du gaz et les pieds réglables en hauteur.

**CONSTRUCTION:** Model made of stainless steel, 1 mm thickness, scotch-brite satin polish finish, chromed details and rounded profiles. Ergonomic controls of ABS injection chromed and lacquered.

**MODEL:** Professional gas cooktop, for professional use. Manual ignition, maximum/minimum with safety thermocouple gas valve, high performance burners, cast iron grilles and 120mm diameter brass top ring .  
OPTIONAL: plate on grill (ELPF) with useful area of 24x27,5cm of useful surface.

**MAINTENANCE:** Easy accesibility to the internal components by the easy removal of the front control panel and lower base.

**FITTINGS:** Appliance is supplied with both LPG and Natural gas conversion jets and adjustable feet.

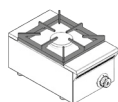
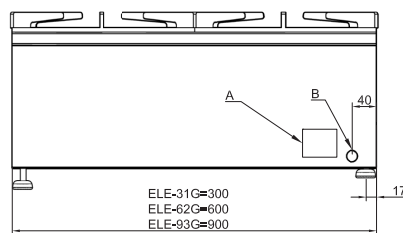
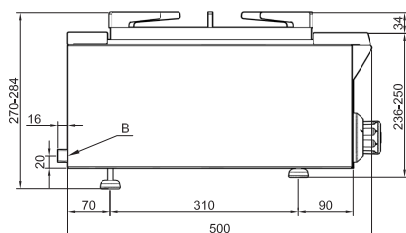


# FICHA TÉCNICA

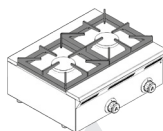
Data Sheet - Fiche technique



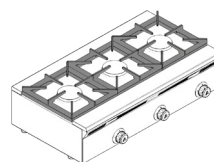
A	Etiqueta de características Data plate · Plaque des caractéristiques
B	Conexión del gas 1/2" Gas connection - Raccordement au gaz



**ELE-31G**



**ELE-62G**



**ELE-93G**

Models      Measurements      Zones&power      Total power      Volume      Weight  
Modèles      Mesures      Zones&puissance      Total puissance      Volume      Poids

Modelos	Dimensiones	Zonas y potencia		Potencia total		Volumen	Peso
		Nº	kW	kW	Kcal/h		
<b>ELE-31G</b>	30x50x24h	1	6	6	5.100	0,08	11
<b>ELE-62G</b>	60x50x24h	2	6	12	10.200	0,15	18
<b>ELE-93G</b>	90x50x24h	3	6	18	15.300	0,22	30

\* La empresa se reserva el derecho de introducir sin previo aviso modificaciones en las fichas técnicas y modelos.

\* The manufacturer reserves the right to modify the technical data and models without previous notices.

\* La Société se réserve le droit d'apporter modification sans préavis.

# MAINHO®

Juan de la Cierva, 4 naves B, C y D - Polígono Industrial "Can Galobardes"

08420 - Canovelles (Barcelona) Spain

Tel: +34 938 498 588 · Fax: +34 938 463 119 - mainho@mainho.com

[www.mainho.com](http://www.mainho.com)