

SOPORTES Modulares Modular SUPPORTS

SOUBASSEMENT Modulaire ARBEITSSCHRÄNKE Modulares



S-47







S-87





S-127





 Dimensiones equipo	 Equipment dimensions	 Dimensions de l'équipement	 Geräteabmessungen (mm)			
Dimensiones con embalaje	Packaging dimensions	Dimensions avec emballage	Abmessungen mit Verpackung (mm)	400 × 610 × 620	800 × 610 × 620	1.200 × 610 × 620
Volumen	Volume	Volume	Volumen (m³)	0.26	0.49	0.72
Peso bruto	Gross weight	Poids brut	Bruttogewicht (kg)	17	31	40
Peso neto	Net weight	Poids net	Nettogewicht (kg)	17	26	34
Precio sin puertas	Price without doors	Prix sans portes	Preis Türlos (€)			

Producto con color personalizable / Product with customizable colour / Produit avec couleur personnalisable / Produkt mit anpassbarer Farbe – Pág. 300

 Soportes fabricados en acero inoxidable AISI-304 (18/10) con acabado scotch, diseñados específicamente para acoplar de manera rápida y sencilla cualquier tipo de equipo en encimera, en medidas de 400, 800 y 1.200 mm de ancho y 750 mm de profundo. Diseño de gran calidad que permite soportar regímenes de trabajo industriales. Acoplamiento fácil y directo conformando aparatos en altura 900 mm y permitiendo crear bloques modulares completos a partir de una amplia gama de producto. Posibilidad de incorporar puertas en todos los modelos (opcional) y patas regulables en altura.

 Supports made of AISI-304 (18/10) stainless steel with scotch finish, designed specifically to fit quickly and easily with a kind of counter-top equipment, sizes 400, 800 and 1.200 mm wide, and 750 mm depth. High quality designed to bear industrial work conditions. Easy and direct assembly forming 900 mm height units and allowing the creation of complete modular blocks from a wide range of product. All models with the possibility of adding doors (optional) and with adjustable legs.

 Construction en acier inoxydable AISI-304 (18/10) avec finition type scotch, conçu spécialement pour placer d'une manière rapide et facile n'importe quel dessus de 400, 800 ou 1.200 mm de largeur, et une profondeur de 750 mm. Conception de haute qualité qui permet supporter le style du travail industriel. Emplacement facile et direct en conformant des appareils de 900 mm de hauteur et permettant la création des blocs modulaires complets à partir d'une vaste gamme de produits. Porte optionnelle dans tous les modèles et pieds réglables en hauteur.

 Bodenstützen aus rostfreiem Edelstahl AISI-304 (18/10) mit Scotch-Finish, speziell gefertigt für die einfache Befestigung von Geräten aller Art auf den Arbeitsplatten, Breitenabmessungen in 400 mm, 800 mm und 1.200 mm, mit 750 mm Tiefe. Durchdachtes Design zur Unterstützung professioneller Arbeitsvorgänge. Einfache und direkte Kopplung von Geräten mit einer Höhe von 900 mm. Damit lassen sich aus einem breiten Produktangebot komplette Modulblöcke herstellen. Optionaler Einbau von Türen bei allen Modellen und höhenverstellbare Bodenstützen.

KIT DE PUERTAS

DOORS KIT // KIT POUR PORTES // TÜR-KIT

S-47

- Apertura a izquierdas (ref. 70307000):
Left opening // Ouverture gauche // Öffnung Links
- Apertura a derecha (ref. 70306000):
Opening right // Ouverture droite // Öffnung Rechts

S-87

- Apertura a izquierdas (ref. 70307000):
Left opening // Ouverture gauche // Öffnung Links
- Apertura a derecha (ref. 70306000):
Opening right // Ouverture droite // Öffnung Rechts



S-127

- Apertura a izquierdas (ref. 70519000):
Left opening // Ouverture gauche // Öffnung Links
- Apertura a derecha (ref. 70505000):
Opening right // Ouverture droite // Öffnung Rechts



OPCIÓN ENTREPAÑO

INNER SHELF // TRUMEAU EN OPTION // OPTION MIT DECORBLENDE

- S-87 (ref. 78407000):
- S-127 (ref. 78504000)