



LAVAVASOS GP-35

Cesta de 350x350mm y altura útil de 240 mm.



Hosteleria10.com

1303030

- miento y limpieza
- ✓ Fácil acceso a los componentes para reparación.



ACCESORIOS

- Soportes para lavavasos y lavavajillas
- Descalcificadores manuales
- Descalcificadores automáticos
- Cesta 350 x 350
- Cesta Ø360 / Ø380
- Insertos / Suplementos / Otros
- Patas altas
- Osmotizador OS-140P
- Dosificador de detergente

DESCRIPCIÓN COMERCIAL

Garantía Sani-Control

- ✓ DESINFECCIÓN GARANTIZADA en cumplimiento de la norma DIN 10534.
- ✓ Función THERMAL LOCK: Asegura que el aclarado se realizará a la temperatura idónea para desinfectar la vajilla.
- ✓ Lavado superior e inferior.
- ✓ Construcción en acero inoxidable AISI 304 2B.
- ✓ Interior con acabados redondeados para evitar la acumulación de suciedad.

Doble sistema de filtrado

- ✓ Máxima protección de la bomba de lavado.

Puerta de doble pared

- ✓ Puerta con doble pared, micro de seguridad y junta de gran calidad: insonorización e impermeabilidad perfectas.

Warewashing, made simple

- ✓ GP Xperience: uso sencillo e intuitivo.
- ✓ Ciclos dedicados: selección del programa de lavado idoneo mediante iconos.
- ✓ Panel de mandos electrónico con protección antihumedad IP65.
- ✓ 100% Tested.

Tech-friendly

- ✓ Extracción de los difusores y filtros sin herramientas para manteni-



SAMMIC, S.L.
Basarte, 1 - 20720 AZKOITIA
www.sammic.com



www.sammic.es
Fabricante de Equipos para Hostelería
Basarte, 1
20720 Azkoitia, Spain
ventas@sammic.com
Tel.: +34 943 15 70 95



Proyecto	Fecha
Ref.	Uds.
Aprobado	

LAVADO DE LA VAJILLA
LAVAVASOS INDUSTRIAL - LÍNEA GLASS PRO

ficha de producto
actualizado 28/09/2021



LAVAVASOS GP-35 230/50/1

Cesta de 350x350mm y altura útil de 240 mm.



1303030

ESPECIFICACIONES

Dimensiones de la cesta: 350 mm x 350 mm
 Altura útil: 240 mm

Duración ciclo(s): 90 " / 120 " / -- "
 Producción cestos/hora: 45 / 30 / --

Capacidad del calderín: 3.2 l
 Capacidad de la cuba: 12.7 l
 Consumo agua/ciclo: 2.2 l

Potencia

- ✓ Potencia de la bomba: 75 W / 0.1 Hp
- ✓ Potencia cuba: 1200 W
- ✓ Potencia calderín: 2500 W
- ✓ Potencia total: 2575 W

Alimentación eléctrica: 230 V / 50 Hz / 1 ~
 (11.2 A)

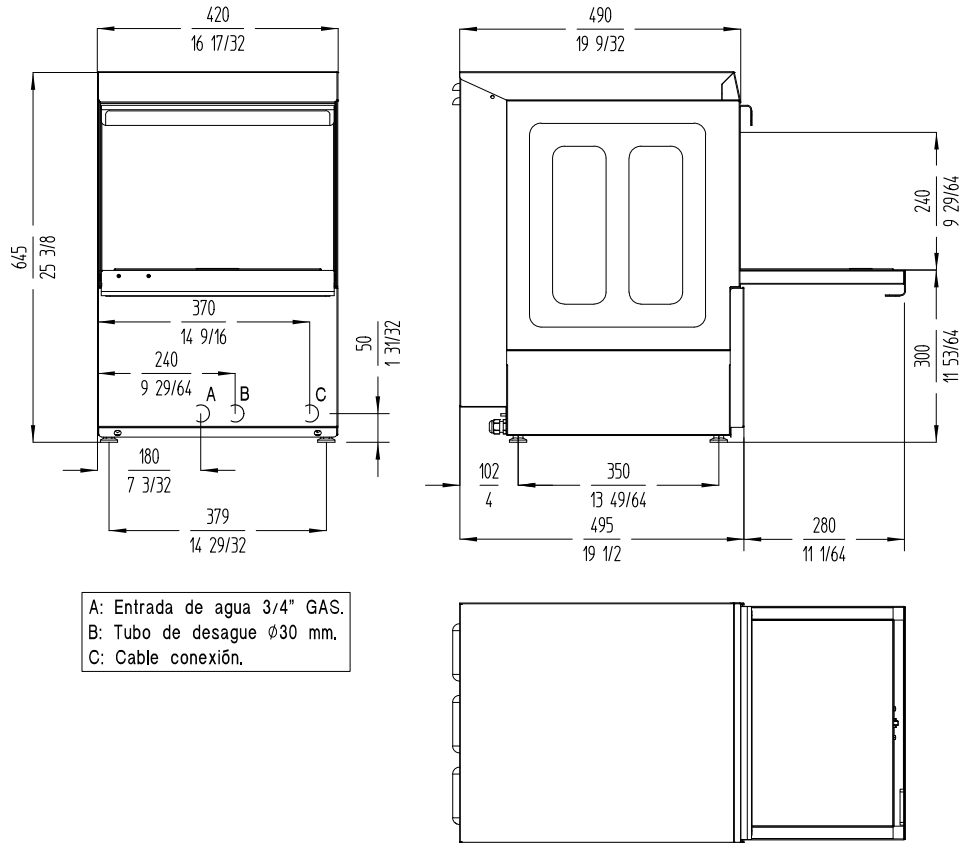
Dimensiones exteriores

- ✓ Ancho: 420 mm
- ✓ Fondo: 495 mm
- ✓ Alto: 645 mm


Peso neto: 29 Kg
 Nivel de ruido a 1 m.: <70 dB(A)

Dimensiones del embalaje


485 x 590 x 690 mm
 Peso bruto: 32 Kg.



LAVADO DE LA VAJILLA
 LAVAVASOS INDUSTRIAL - LÍNEA GLASS PRO



www.sammic.es
 Fabricante de Equipos para Hostelería
 Basarte, 1
 20720 Azkoitia, Spain
 ventas@sammic.com
 Tel.: +34 943 15 70 95



Proyecto	Fecha
Ref.	Uds.
Aprobado	

ficha de producto
 actualizado 28/09/2021