

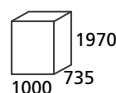


VITRINAS EXPOSITORAS DE REFRIGERACIÓN

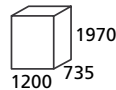


DIMENSIONES EXTERIORES

CL 1000 V2G SL

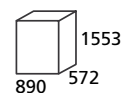


CL 1200 V2G SL

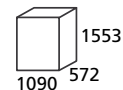


DIMENSIONES INTERIORES

CL 1000 V2G SL



CL 1200 V2G SL



CL 1000 V2G SL
CL 1200 V2G SL

MODELO	CAPACIDAD (litros)	Nº ESTANTES	VOLTAJE (V/Hz)	CONSUMO (Kwh/24h)	POTENCIA (Wattios)
CL 1000 V2G SL	730	5	230/50	8,7	700
CL 1200 V2G SL	895	5	230/50	10	740

PORTES PAGADOS

accesorios

DESCRIPCIÓN

Parrilla regulable Mod. 1000 (87x47cm)

Parrilla regulable Mod. 1200 (107X48cm)

Soporte parrilla CL

Características

- Construida exteriormente en acero tratado anticorrosivo lacado blanco.
- Interior construido en ABS.
- Evaporador de tiro forzado.
- Condensador ventilado.
- Evaporación automática del agua de desescarche.
- Termostato mecánico con termómetro digital.
- Luz interna LED superior y laterales.
- Refrigerante R290a.
- Puertas Correderas.
- Temperatura de trabajo +1/+10°C testado a 29°C.

