
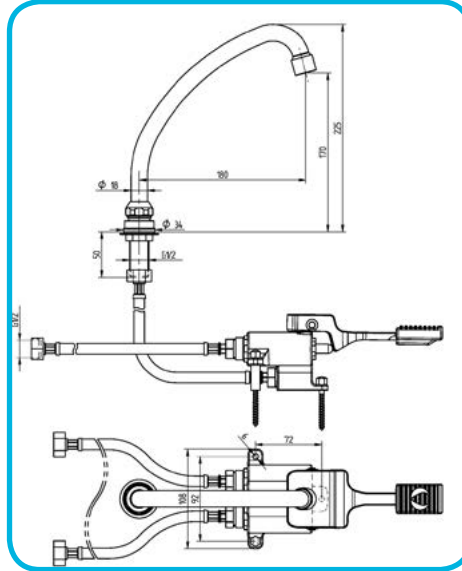


KITS COMPLETOS DE GRIFOS PEDAL

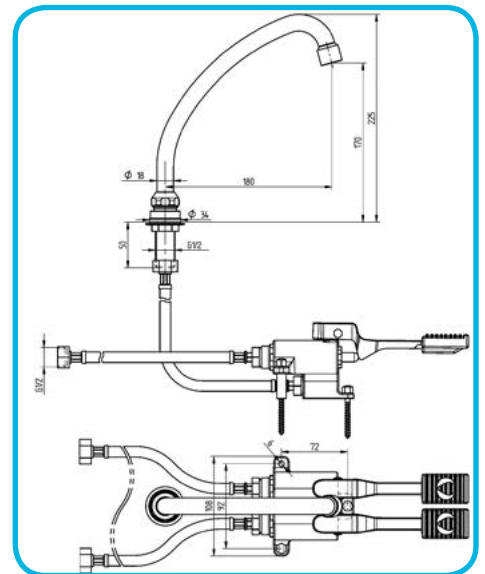


50.5311



50.5293

50.5309



GRIFERÍA INDUSTRIAL

MODELO	DESCRIPCIÓN	PESO (Kg)	CAUDAL (l/min)	ROSCA	LATIGUILLO (mm)
50.5293	Kit Grifo pedal 2 aguas	2,30	16	1/2 hembra	900
50.5311	Kit Grifo pedal mezclador	2,40	15	1/2 hembra	900
50.5309	Kit Grifo pedal 1 agua	1,50	12,5	1/2 hembra	900

nota:

- Caudales medidos para una presión de entrada de agua de 3,5 bar.