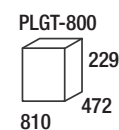
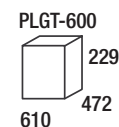
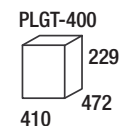




PLANCHAS A GAS DE CROMO DURO



PLGT-800 CD



PLANCHAS A GAS DE CROMO DURO DE 10 MM.

MODELO	DIMENSIONES PLACA (mm)	POTENCIA TOTAL (Kw)	VÁLVULAS TERMOSTÁTICAS	GRIFOS	QUEMADORES	PESO (Kg)
PLGT-400 CD	400x400	3,2	1	1	1	30
PLGT-600 CD	600x400	5,7	1	1	2	39
PLGT-800 CD	800x400	8,9	2	2	3	61

CAMBIO DE INYECTORES

PORTES PAGADOS

Características

- Construidas en acero inoxidable con aristas redondeadas, para facilitar su limpieza.
- Quemadores de gran poder calorífico con termopar de seguridad.
- Provistas de VÁLVULAS TERMOSTÁTICAS, consiguiendo un mayor ahorro de energía.
- Placa de 10mm de espesor de CROMO DURO de 50 micras soldada a peto de acero inoxidable de 3mm. **Mandos de bakelita.**
- Panel frontal extraíble, que facilita las labores de mantenimiento.
- Nuevo sistema que facilita el cambio de inyector.
- Tomas de gas a la izquierda.
- Piezoelectrico de encendido.
- Bandeja recoge grasas extraíble. Pies regulables en altura.
- De serie se suministran preparadas para gas butano e incluye inyectores para cambio a gas natural.

