


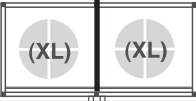


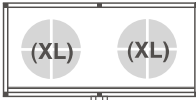
















ARMARIOS EXPOSITORES TN Y BT

					estándar	lexsus	
					estándar	lexsus	
		Modelo	Temp.(°C)	Pot. (W)			
		estático	R26 P	+10 / +2	280		
		no frost	R26 NFP	+10 / -5	420		
			R26 NFN	+5 / -25	550		
		estático	R26/2 P	+10 / +2	960		
			R26/2 NFP	+10 / -5	1.200		
		no frost	R26/2 NFN	+5 / -25	1.400		
			R26/2 CB	(+5 / -25) / (+10 / -5)	1.000		
		estático	R26/2-1M P	+10 / +2	800		
			R26/2-1M NFP	+10 / -5	680		
no frost		R26/2-1M NFN	+5 / -25	1.200			

NOTA: Indicar en el pedido cristales con válvula altimétrica para armarios que deban instalarse a más de 800 mts. sobre el nivel del mar.









Mod. R26 NFN

		P	NFP	NFN	CB
Rango temperatura	°C	+10 / +2	+10 / -5	+5 / -25	(+5 /-25) y (+10 /-5)
Refrigeración	tipo	estático	ventilado	ventilado	ventilado
Descarche	tipo	automático eléctrico	automático eléctrico	automático gas caliente	auto.gas cal. / auto.elect.
Ancho R26 / R26-2 (1M)	mm	760 / 1500	760 / 1500	760 / 1500	760 / 1500
Fondo	mm	760	760	760	760
Alto estándar / lexsus	mm	1910 / 1910	1910 / 1910	1910 / 1910	1910
Acabado interior estándar		Laminado plást. blanco	Laminado plást. blanco	Laminado plást. blanco	Laminado plást. blanco
Acabado exterior estándar Aluminio dorado / plata / negro					
Estantes para espiral giratoria (Ø) 260 mm	nº	  26 cristal (por módulo)	  26 cristal (por módulo)	  26 cristal (por módulo)	  26 cristal (por módulo)
Sensor parada de giratorio y ventilador por apertura		si	si	si	si
Diámetro máximo pastel	cm	Ø 26 cm	Ø 26 cm	Ø 26 cm	Ø 26 cm
Compresor	nº	1 (por módulo)	1 (por módulo)	1 (por módulo)	1 (por módulo)
Alimentación	Ph/Volts	2x230	2x230	2x230	2x230

Todos los armarios también pueden ser suministrados en acabado **LEXSUS**, ver página 94 y **HOT** ver página 148
Acabados opcionales, cromado, satinado, recubrimiento madera y colores RAL, ver en página 172.

ARMARIOS EXPOSITORES TN Y BT

					estandar
		Modelo	Temp.(°C)	Pot. (W)	
		estático	R32 P	+10 / +2	280
		no frost	R32 NFP	+10 / -5	420
			R32 NFN	+5 / -25	550
		estático	R32/2 P	+10 / +2	960
		no frost	R32/2 NFP	+10 / -5	1.200
	R32/2 NFN		+5 / -25	1.400	
	R32/2 CB		(+5 / -25) / (+10 / -5)	1.000	
		estático	R32/2-1M P	+10 / +2	800
		no frost	R32/2-1M NFP	+10 / -5	680
			R32/2-1M NFN	+5 / -25	1.200









NOTA: Indicar en el pedido cristales con válvula altimétrica para armarios que deban instalarse a más de 800 mts.sobre el nivel del mar.



Mod. R32/2-1M NFN



Mod. R32/2

		P	NFP	NFN	CB
Rango temperatura	°C	+10 / +2	+10 / -5	+5 / -25	(+5 /-25) y (+10 /-5)
Refrigeración	tipo	estático	ventilado	ventilado	ventilado
Descarcho	tipo	automático eléctrico	automático eléctrico	automático gas caliente	gas cal. / auto.elect.
Ancho R32 / R32-2 (1M)	mm	900/ 1780	900/ 1780	900/ 1780	900/ 1780
Fondo	mm	900	900	900	900
Alto estandar	mm	1910	1910	1910	1910
Acabado interior estandar		Laminado plást. blanco	Laminado plást. blanco	Laminado plást. blanco	Laminado plást. blanco
Acabado exterior estandar Aluminio dorado / plata / negro					
Estantes para espiral giratoria (Ø) 320 mm	nº	 26 cristal (por módulo)	 26 cristal (por módulo)	 26 cristal (por módulo)	 26 cristal (por módulo)
Sensor parada de giratorio y ventilador por apertura puerta		si	si	si	si
Diametro máximo pastel	cm	Ø 32 cm	Ø 32 cm	Ø 32 cm	Ø 32 cm
Compresor	nº	1 (por módulo)	1 (por módulo)	1 (por módulo)	1 (por módulo)
Alimentación	Ph/Volts	2x230	2x230	2x230	2x230

Acabados opcionales, cromado, satinado, recubrimiento madera y colores RAL, ver en página 172.