

## Versatile Pro

### Autonomía absoluta.



Modelo Cashless disponible

- PULPOUT SYSTEM.** FILTRADO AUTOMÁTICO PARA MAYOR AUTONOMÍA. 150 KG DE PRODUCCIÓN NON-STOP
- KIT 1STEP** PARA EXTRAER EL GRUPO DE EXPRIMIDO DE FORMA RÁPIDA Y LIMPIA.

**Cubierta integrada** para una mayor higiene del zumo.

**Self-service:** exprime directamente en el vaso o botella.

**Soporte de botellas** disponible en 3 tamaños: 34,4 mm | 36 mm | 38 mm.

**Waste limit** para controlar el nivel de llenado del trolley de residuos.

**Menor huella del mercado 0.26 m<sup>2</sup>.**

Descubre sus **3 colores**

**EXPRIME**  
Limas · Limones · Naranjas

1 zumo de 250ml en 10"

Modelo Countertop disponible

#### Técnico

<b>Frutas por minuto</b>	22 frutas / min
<b>Capacidad alimentador</b>	16 kg   35 lb
<b>Diámetro fruta</b>	65 - 81 mm Kit 1Step M (estándar) 45 - 67 mm Kit 1Step S (accesorio)
<b>Seguridad</b>	Doble detector de seguridad y detección de bloqueo de motor

<b>Voltaje</b>	220-240 V   50-60 Hz 115 V   60 Hz
<b>Potencia</b>	380 W   0.51 HP 320 W   0.43 HP
<b>Consumo</b>	1.7 A / 2.7 A
	Consultar dimensiones y peso neto en zumex.com

## Speed Up

### El resultado más fresco, con el mayor estilo.



- 40 FRUTAS POR MINUTO**
- DISEÑO MÁS ROMPEDOR**
- PULPOUT SYSTEM:** FILTRADO AUTOMÁTICO PARA MAYOR AUTONOMÍA.

**Grifo Up 2Services:** con soporte para botellas de 3 tamaños: 34,4 mm | 36 mm | 38 mm.

**Pódium resistente y ligero.** Elige tamaño: Wide o Slim.

Descubre sus **2 colores**

**EXPRIME**  
Limas · Limones · Naranjas · Pomelos

1 zumo de 250ml en 5"

#### Técnico

<b>Frutas por minuto</b>	40 frutas / min
<b>Capacidad alimentador</b>	20 kg   44 lb
<b>Diámetro fruta</b>	65 - 81 mm Kit M (estándar) 45 - 67 mm Kit S (accesorio) 75 - 95 mm Kit L (accesorio)
<b>Seguridad</b>	Triple detector de seguridad y detección de bloqueo de motor

<b>Voltaje</b>	220-240 V   50-60 Hz 120 V   60 Hz 100 V   50-60 Hz
<b>Potencia</b>	460 W   0.62 HP 320 W   0.43 HP 350 W   0.47 HP
<b>Consumo</b>	1.9 A / 2.7 A / 3.5 A
	Consultar dimensiones y peso neto en zumex.com

## Speed S +plus

### La exprimidora más rápida y robusta.



- 40 FRUTAS POR MINUTO**
- PULPOUT SYSTEM:** FILTRADO AUTOMÁTICO PARA MAYOR AUTONOMÍA.

**Kit 1Step** para una extracción más rápida y limpia del grupo de exprimido.

**Grifo 2Services** con pulsador frontal y soporte de botellas disponible en 3 tamaños: 34,4 mm | 36 mm | 38 mm.

**Pódium resistente y ligero.** Elige tamaño: Wide o Slim.

Descubre sus **2 colores**

**EXPRIME**  
Limas · Limones · Naranjas · Pomelos

1 zumo de 250ml en 5"

#### Técnico

<b>Frutas por minuto</b>	40 frutas / min
<b>Capacidad alimentador</b>	20 kg   44 lb
<b>Diámetro fruta</b>	65 - 81 mm Kit 1Step M (estándar) 45 - 67 mm Kit 1Step S (accesorio) 75 - 95 mm Kit 1Step L (accesorio)
<b>Seguridad</b>	Triple detector de seguridad y detección de bloqueo de motor

<b>Voltaje</b>	220-240 V   50-60 Hz 120 V   60 Hz 100 V   50-60 Hz
<b>Potencia</b>	460 W   0.62 HP 320 W   0.43 HP 350 W   0.47 HP
<b>Consumo</b>	1.9 A / 2.7 A / 3.5 A
	Consultar dimensiones y peso neto en zumex.com

## Speed Pomegranates

### Especialistas en granadas.



**Sistema de exprimido** diseñado específicamente para granadas.

**Grifo Up 2Services** con soporte de botellas disponible en 3 tamaños: 34,4 mm | 36 mm | 38 mm.

**PulpOut System:** cinta transportadora extra grande para eliminar las semillas maximizando el rendimiento.

**Motor de alto rendimiento** 0,50 HP de potencia.

**Cuchilla de titanio** de máxima dureza en el corte y mayor durabilidad.

**Gran autonomía,** más de 100 kg de producción non-stop.

- POTENTE Y ROBUSTA**
- PERFECTA PARA CONTEXTOS SELF-SERVICE**
- TRIPLE FILTRADO PARA OBTENER ZUMO DE GRAN CALIDAD READY-TO-DRINK.**
- EXPRIME GRANADAS DE HASTA 95 MM**

1 zumo de 250ml en 8"

#### Técnico

<b>Frutas por minuto</b>	30 frutas / min
<b>Capacidad alimentador</b>	20 kg   44 lb
<b>Diámetro fruta</b>	75 - 95 mm Kit M (estándar) 65 - 85 mm Kit S (accesorio)
<b>Seguridad</b>	4 detectores de seguridad y detección de bloqueo de motor

<b>Voltaje</b>	220-240 V   50-60 Hz 120 V   60 Hz
<b>Potencia</b>	370 W   0.50 HP
<b>Consumo</b>	2.3 A / 2.9 A
	Consultar dimensiones y peso neto en zumex.com

Healthy business innovation



## Tu partner estratégico para el negocio del zumo.



### ZUMEX CONNECT

La incorporación de la **tecnología Smart Juicing** a nuestra nueva generación de exprimidoras profesionales nos permite ofrecerte un servicio de **gestión en remoto de tu negocio del zumo.**




### ZUMEX CARE

Un nuevo servicio con el que no tendrás que preocuparte de nada. Al contratar Zumex Care garantizas que tu exprimidora se mantenga **como el primer día.**



## El poder de los datos ahora en tu exprimidora profesional.



## SOUL SERIES 2



### La primera Smart Juicer.

- 1 **ULTRACOMPACTA, MÁXIMO RENDIMIENTO Y AUTONOMÍA**
- 2 **OFRECE EN TIEMPO REAL DATOS DE PRODUCTIVIDAD Y RENDIMIENTO**
- 3 **CONICAL SYSTEM® CORTE PRECISO, MÁXIMO JUGO Y SABOR**

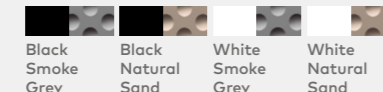
**Kits de exprimido para todos los cítricos.** Desde 42 hasta 81 mm.

**Push&Juice,** botón intuitivo con código de aviso por colores.

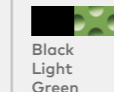
**PulpOut System,** filtro barreador automático para extraer el exceso de pulpa y semillas

**1Step Case Out,** extracción limpia y cómoda del grupo de exprimido.

Descubre sus **combinaciones**



Limes Edition



**EXPRIME** Limas · Limones\* Mandarinas · Naranjas

\*Se recomienda exprimir limones de variedades con forma redondeada y piel fina.

1 zumo de 250ml en 10"

#### Técnico

<b>Frutas por minuto</b>	KIT M/S: 18 frutas / min KIT XS: 36 frutas / min
<b>Capacidad alimentador</b>	3-6 naranjas   7-8 limas
<b>Diámetro fruta</b>	KIT M: 64 – 81 mm KIT S: 45 – 65 mm KIT XS: 42 – 52 mm
<b>Seguridad</b>	Microrruptor en puerta y detección de bloqueo de motor

<b>Voltaje</b>	100-240 VAC   50-60 Hz
<b>Potencia</b>	100 W   0,134 HP
<b>Consumo</b>	0.4-3.4 A (100-130 VAC) 0.3-1.5 A (220-240 VAC)

Consultar dimensiones y peso neto en [zumex.com](http://zumex.com)

## MULTIFRUIT

### La potencia más saludable.



Licuada profesional de alto rendimiento.

**Disco de titanio,** máxima dureza para todas las frutas y verduras, y mayor durabilidad del afilado.

**Motor Brushless** 4 veces superior a un motor convencional. Sin fricción, sin desprendimiento de calor.

**2 velocidades,** adapta la potencia. 3.500-4.500 rpm.

**Grifo** de amplio caudal, con mejor agarre y más higiénico.

- 1 **ALTO RENDIMIENTO**
- 2 **SERVICIO NON-STOP 24 H**
- 3 **USO INTENSIVO**
- 4 **RÁPIDA Y MUY SILENCIOSA**
- 5 **AUTONOMÍA INFINITA CON EL KIT CONTRABARRA**

Descubre sus **5 colores**



**LICUA** Frutas y verduras

#### Técnico

<b>Rendimiento</b>	120 kg/h - 1.8 l/min 264 ½ lb/hr - ½ gal/min
<b>Capacidad alimentador</b>	-
<b>Diámetro fruta</b>	Hasta 75 mm
<b>Seguridad</b>	Doble microrruptor en asa y cubeta. Sistema de detección de seguridad y protección térmica

<b>Voltaje</b>	220-240 V   50-60 Hz 115 V   60 Hz
<b>Potencia</b>	870 W   1,17 HP
<b>Consumo</b>	1.8 A

Consultar dimensiones y peso neto en [zumex.com](http://zumex.com)

## Minex

### La exprimidora más atractiva y combinable.



- 1 **HUELLA REDUCIDA**
- 2 **MÁXIMO ESTILO**
- 3 **GRIFO ANTIGOTEÓ**
- 4 **FÁCIL DESMONTAJE Y LIMPIEZA**
- 5 **SISTEMA PUSH BUTTON**

Sistema de exprimido **compacto, eficiente y limpio** con nanotecnología **ASP antibacterias.**

Dos formas de servir el zumo: con **grifo self-service** o con **jarra integrada.**

**Cubeta de residuos integrada.**

Descubre sus **12 colores**



**EXPRIME** Naranjas

1 zumo de 250ml en 17"

#### Técnico

<b>Frutas por minuto</b>	13 frutas / min
<b>Capacidad alimentador</b>	6 / 7 frutas
<b>Diámetro fruta</b>	65 - 78 mm
<b>Seguridad</b>	Triple detector de seguridad y detección de bloqueo de motor

<b>Voltaje</b>	Multitensión 220-240 V   50-60 Hz 100-115 V   50-60 Hz
<b>Potencia</b>	44 W   0.06 HP
<b>Consumo</b>	0.2 A / 0.45 A

Consultar dimensiones y peso neto en [zumex.com](http://zumex.com)

## Essential Pro

### La sencillez que necesitas.



- 1 **SENCILLEZ Y PRACTICIDAD**
- 2 **DISPLAY DIGITAL: TOUCH CONTROL**
- 3 **22 NARANJAS POR MINUTO**
- 4 **FÁCIL DESMONTAJE Y LIMPIEZA**

**Alimentador manual** con capacidad para 4/5 cítricos que **facilita el exprimido.**

**Modos de uso: Self-service:** exprime directamente en el vaso o jarra.  
**Autostart:** exprime automáticamente al introducir los cítricos en el alimentador.

**Kit S** para cítricos más pequeños, como limas y limones de 45 - 67 mm.

**Grifo con sistema antigoteo** en self-service y opción bloqueo para el uso continuo.

Descubre sus **4 colores**



**EXPRIME** Limas · Limones · Naranjas

1 zumo de 250ml en 10"

#### Técnico

<b>Frutas por minuto</b>	22 frutas / min
<b>Capacidad alimentador</b>	4 / 5 frutas
<b>Diámetro fruta</b>	65 - 81 mm Kit M (estándar) 45 - 67 mm Kit S (accesorio)
<b>Seguridad</b>	Doble detector de seguridad y detección de bloqueo de motor

<b>Voltaje</b>	220-240 V   50-60 Hz 115 V   60 Hz
<b>Potencia</b>	300 W   0.40 HP 320 W   0.43 HP
<b>Consumo</b>	2.7 A

Consultar dimensiones y peso neto en [zumex.com](http://zumex.com)

## Versatile Pro

### Rendimiento a todos los niveles.



- 1 **RAPIDEZ DE SERVICIO**
- 2 **22 FRUTAS POR MINUTO**
- 3 **DISPLAY DIGITAL: TOUCH CONTROL**
- 4 **CONTADOR TOTAL Y PARCIAL DE NÚMERO DE PIEZAS EXPRIMIDAS**



Modelo Cashless disponible

Descubre sus **3 colores**



**EXPRIME** Limas · Limones · Naranjas

1 zumo de 250ml en 10"

#### Técnico

<b>Frutas por minuto</b>	22 frutas / min
<b>Capacidad alimentador</b>	10 kg   22 lb
<b>Diámetro fruta</b>	65 - 81 mm Kit 1Step M (estándar) 45 - 67 mm Kit 1Step S (accesorio)
<b>Seguridad</b>	Doble detector de seguridad y detección de bloqueo de motor

<b>Voltaje</b>	220-240 V   50-60 Hz 115 V   60 Hz
<b>Potencia</b>	380 W   0.51 HP 320 W   0.43 HP
<b>Consumo</b>	2.7 A

Consultar dimensiones y peso neto en [zumex.com](http://zumex.com)