

Speed

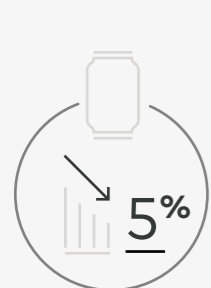
DESIGNED FOR EFFICIENCY

zumex[®]
LIFE ESSENCE

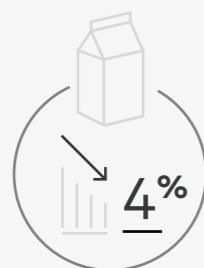


Nace una nueva forma de consumir el zumo recién exprimido

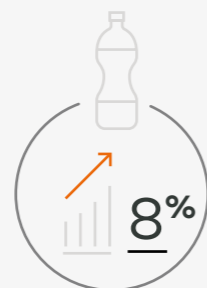
Cada año aumenta un 5% la demanda de zumo recién exprimido.




Refrescos



Zumos envasados



Agua



Zumos



46%
Zumo de naranja a la cabeza del consumo mundial



54%
Otros sabores de zumo en el mercado

Fuente: Tetra Pak Juice Index Report

Únete al Healthy Food Concept

La categoría del zumo ha cambiado. Estar preparado para la exigencia que requiere es el objetivo de las exprimidoras Speed.

Elige el modelo que se adapte a las necesidades de tu cafetería, hotel o supermercado y ofrece la mejor opción a tus clientes.



Sistema rotacional

La corteza no entra en contacto con el zumo

Zumo de gran calidad y sabor gracias al Original System® y su tecnología antibacterias. Higiene garantizada.



Original System®



Tecnología antibacterias



Speed Classic
Speed Pro Basic
Speed Pro Cooler Podium



Speed Up
Speed Up
Speed Up All-in-One




Speed S^{+plus}
Speed S^{+plus}
Speed S^{+plus} All-in-One
Speed S^{+plus} Tank All-in-One

NUEVA
Speed Up



Original System® con tecnología ASP®



Original System® con ASP® y Kit de Extracción 1Step




Sistema Drain&Clean



Sistema PulpOut automático

Sistema PulpOut automático



Grifo Up

Grifo Polymer con soporte de botellas disponible en 3 tamaños: 34,4 mm | 36 mm | 38 mm



Grifo 2Services

Grifo inox con pulsador frontal y soporte de botellas disponible en 3 tamaños: 34,4 mm | 36 mm | 38 mm



Bandeja recoge gotas con desagüe directo al cubo de residuos. Podiums Black.



Bandeja recoge gotas con desagüe directo al cubo de residuos y dos posiciones. Podiums Mirror.

Speed S+plus

1 **Elige tu exprimidora: Speed Up o Speed S+plus**

Conoce las nuevas posibilidades que te ofrece la gama Speed.

2 **Configura la solución que mejor se adapta a tu espacio**


Mueble grande o estrecho. Acabado negro o acero inoxidable.

Aporta un estilo elegante y sofisticado, o robusto y atrevido a tu corner de zumo y elige según el espacio que tengas en tu lineal.



Black

Sumérgete en la estética más potente.



Mirror

Escoge la elegancia del acabado más brillante.



Bandeja recoge gotas



Bandeja recoge gotas 2 posiciones, para vaso y botella

Narrow

70 cm de ancho



Autonomía 45 kg
300 naranjas



1 Trolley
55 L - 25 kg



Desagüe directo al cubo de residuos.



Autonomía 70 kg
500 naranjas



2 Trolleys
100 L - 40 kg



Desagüe directo al cubo de residuos.

80 cm de ancho

Apórtale a tu exprimidora una presencia imponente.



Ancho | Profundo | Alto
810 x 626 x 787 mm



Optimiza al máximo cada m² de tu local. Pódium más estrecho.



Ancho | Profundo | Alto
710 x 626 x 787 mm

NUEVA

Speed Up

El resultado más fresco, con el mayor estilo

Speed Up se adapta a cualquier demanda con la máxima autonomía y rapidez.



Speed Up



Grifo Up

Con soporte de botellas.
Fácil desmontaje y limpieza.



Podiums

Dos tamaños, dos estilos.
Elige tamaño y acabado del pódium.

20 kg
CESTA

Deep Black
COLOR

Electrónica
INTELLIGENT TOUCH

Original System®
CON ASP®



La más silenciosa

Sorprende con más sabores sin complicaciones.

Kit S y Kit L



Sistema PulpOut automático

Higiene en todo momento. Cinta transportadora automática de pulpa con 2 modos de uso y función Autoclean.

Speed Up All-in-One



Podium Wide Black



Wide



Narrow



Black



Mirror

Crea tu corner de zumo con el modelo All-in-One.

Speed S +plus

Las modelos Speed S +plus creados para satisfacer las necesidades de los contextos de uso con las demandas más altas de zumo.

La versión más completa de la familia más rápida y robusta.

NUEVO Kit de Extracción 1Step

Extrae el grupo de exprimido de la forma más fácil y rápida, en un solo paso.

Puedes lavar el conjunto de exprimido de una pieza en el lavavajillas o bajo el grifo.



20 kg
CESTA



Drain&Clean
SYSTEM

Original
System®
CON ASP® Y KIT DE
EXTRACCIÓN 1STEP



La más silenciosa



Electrónica
INTELLIGENT TOUCH

2Services
GRIFO



Speed S +plus

Speed S +plus
Tank All-in-One

Speed S +plus
All-in-One



Sistema PulpOut
automático

Conoce todos los
Kits en Accesorios.

Grifo con soporte
para botellas





Speed Classic

La esencia de Speed permanece en sus versiones más clásicas. Prestaciones básicas siempre con el mejor zumo recién exprimido.



Speed Pro
Cooler Podium

Speed Pro
Basic


Estas son las exprimidoras de toda la vida.



Garantía de calidad e higiene

Speed cuenta con los certificados más exigentes a nivel internacional en cuanto a rendimiento higiénico y facilidad de limpieza, **ayudándote a obtener el certificado HACCP.**

Elige el Podium según tu espacio y tu estilo.



Speed Pro Basic

Modelo sencillo ideal para tu comodidad.



Speed Pro Cooler Podium

Zumo recién exprimido refrigerado gracias a su depósito de 7 litros con enfriador regulable.

Accesorios Speed

Crea la mejor versión de tu exprimidora

KITS DE EXTRACCIÓN 1STEP



Kit de Extracción 1Step

Para una extracción más rápida y limpia del grupo de exprimido.

Kit de Extracción 1Step S
Limas · Limones · Naranjas
45-67 mm

Kit de Extracción 1Step M
Limones · Naranjas · Pomelos
65-81 mm

Kit de Extracción 1Step L
Limones · Naranjas · Pomelos
75-95 mm

Kit de Extracción con grupo de exprimido S, M o L. Con este accesorio podrás desmontar el grupo de exprimido en solo 10" y dejar tu máquina lista para seguir funcionando con el otro Kit.

Speed **S** ^{plus}

KITS DE EXPRIMIDO CLÁSICOS



Kit S

Para frutas de menor calibre

Indicado para procesar limas, limones, mandarinas o naranjas pequeñas, desde 45 mm hasta 67 mm.

Speed **Classic**

Speed **Up**



Kit L

Para frutas de mayor calibre

Indicado para procesar naranjas de gran tamaño y pomelos, desde 75 mm hasta 95 mm.

Speed **Classic**

Speed **Up**

JUICE CORNER



Mueble Display

¡Enfría tus zumos!

Para que tengas siempre tus botellas de zumo recién exprimido frescas y listas para llevar.

Mueble botellero ^N

Organizado y al alcance de tu mano

Completo mueble con colgadores de botellas y espacio de almacenaje.

Incluye dispensador de servilletas.



Conjunto botellero

Para contextos de autoservicio

Organiza tus botellas o vasos de forma visible y ordenada.



Botellas para Take Away

Zumex Pack

1.5 l, 1 l, 75 cl, 50 cl, 33 cl y 25 cl y etiquetas personalizables.

Zumex Pack recycled PET ^N

1 l, 50 cl, 33 cl y 25 cl y etiquetas personalizables.

+ ACCESORIOS



Sistema de Corte Dinámico DCS

Para exprimir cítricos blandos o muy maduros.



Kit Contrabarra

Integra la gestión de residuos en barra directamente al cubo.




Bandeja 2 posiciones

Comodidad en el servicio, tanto en vaso como en botella.

Accesorio para Podium Black.

ACCESORIOS DE PROTECCIÓN E HIGIENE

Restringe el acceso a la operativa de tu Speed y haz del autoservicio un lugar más seguro e higiénico.



Cierre cesta* ^N

*Este accesorio solo incluye la parte superior de la cesta.



Funda codo alimentador ^N



Kit Pulp Cover ^N



Tapa display Speed* ^N

*Próximamente.

Descubre Speed al detalle

Robustas por fuera.
Rápidas por dentro.



Speed Pro
Basic



Speed Pro
Cooler Podium



Speed Up



Speed Up
All-in-One



Speed S^{+plus}



Speed S^{+plus}
All-in-One



Speed S^{+plus}
Tank All-in-One

Dimensiones
Ancho | Profundo | Alto

593 x 584 x 980 mm
23.3" x 23" x 38.6"

675 x 727 x 1837 mm
26.6" x 28.7" x 72.3"

593 x 624 x 1050 mm
23.3" x 24.6" x 41.3"

1 **Narrow Black** 710 x 682 x 1775 mm
28" x 26.8" x 69.9"

Wide Black 810 x 682 x 1775 mm
31.9" x 26.8" x 69.9"

593 x 665 x 1050 mm
23.3" x 26.2" x 41.3"

2 **Narrow Mirror** 700 x 709 x 1774 mm
27.5" x 27.9" x 69.8"

Wide Mirror 805 x 709 x 1774 mm
31.7" x 27.9" x 69.8"

675 x 699 x 1755 mm
26.6" x 26.3" x 69.1"

Peso neto

66.3 kg | 146.1 lb

116.1 kg | 259.6 lb

76.7 kg | 169.2 lb

***Narrow Black** 129.1 kg | 284.7 lb

Wide Black 133 kg | 293.3 lb




83.5 kg | 184.1 lb

***Narrow Mirror** 111.8 kg | 246.5 lb

Wide Mirror 120.6 kg | 266 lb

110.1 kg | 242.8 lb

Sistema
Drain&Clean



Original System® y ASP®
Kit de Extracción 1Step



Kits de exprimido compatibles

Kit S, M y L

Kit S, M y L

Kit S, M y L

Kit S, M y L

Kit 1Step S, M y L




Kit 1Step S, M y L

Kit 1Step S, M y L

Sistema PulpOut automático



Grifo



Soporte para botellas



Bandeja recoge gotas



2 posiciones

1 Para el modelo Mirror mismas medidas que **Speed S^{+plus} All-in-One**.

2 Para el modelo Black mismas medidas que **Speed Up All-in-One**.

*Los datos de peso neto pueden variar en función del modelo de Podium seleccionado para cada exprimidora.

Características Técnicas

Frutas por minuto 40 naranjas / min

Litros por minuto 2.5 - 4.5 l / min

Diámetro fruta 65-81 mm

Capacidad del alimentador 20 Kg | 44 lb

Protección IPX4

Potencia 300 W | 0.4 HP (560 W | 0.75 HP Cooler)

Consumo 2.7 A (4.85 A versión Cooler) / 1.2 A (2.4 A versión Cooler)

Voltaje 120 V | 60 Hz / 220-240 V | 50-60Hz

Seguridad Triple detector de seguridad y detección de bloqueo de motor

Sistema exprimido Original System® y Sistema antibacterias ASP®

Consulte con nuestro equipo cuál es el modelo Speed que se ajusta más a sus necesidades.



Zumex Group, S.A. Headquarters

Polígono Ind. Moncada III
C/ Moli, 2 46113 Moncada, Valencia, Spain
Tel. +34 961 301 251 Fax.+34 961 301 255
zumex@zumex.com

Zumex USA Inc. USA & Canada

1573 NW 82nd Ave, Miami, FL 33126 USA
Tel. +1 305 591 0061 Fax. +1 305 591 0062
Technical Assistance:
1-877-ZUMEX-TA (+1 877 986 3982)
zumexusa@zumex.com

Zumex México

Uxmal 616, Colonia Vértiz Narvarte
Delegación Benito Juárez
CP 03600 Ciudad de México, México
Tel. +52 (55) 5212-0619
zumexmexico@zumex.com

Zumex UK

3 More London Riverside
SE1 2RE London, United Kingdom
Tel: +44 20 3519 1292
zumexuk@zumex.com

Zumex France

45 rue de Villeneuve
94573 Rungis Cedex, Paris, France
Tel: +33 975 187 354
zumexfrance@zumex.com

Zumex Deutschland GmbH

Elisabethstraße 11
40217 Düsseldorf - Deutschland
Tel: +49 211 418 73351
zumexdeutschland@zumex.com

Descubre toda la gama
Speed en nuestra web

zumex.com



Es
08937